

FINANZBERICHT

2018/19

Finanzieller Lagebericht	72
Bericht der Revisionsstelle	75
Ordentliche Betriebsrechnung	77
Bilanz	82
Geldflussrechnung	84
Anhang zur Jahresrechnung	85

GESCHÄFTSVERLAUF UND WIRTSCHAFTLICHE LAGE DER SWISS FOOTBALL LEAGUE



ANCILLO CANEPA

Finanzchef der Swiss Football League
und Mitglied des Komitees

Die ordentliche Betriebsrechnung der Saison 2018/19 weist bei CHF 42'414'396 Einnahmen und CHF 42'409'396 Ausgaben einen Einnahmenüberschuss von CHF 5'000 aus. Die erzielten Einnahmen lagen CHF 420'396 über dem erstellten Budget. Dank diesen höheren Einnahmen und Minderaufwänden von total CHF 415'484 konnte die SFL erfreulicherweise eine um CHF 835'880 höhere Ausschüttung als budgetiert an die Klubs vornehmen. In der Erfolgsrechnung wird speziell auf Budgetposten eingegangen, die eine deutliche Abweichung aufweisen.

AUFWAND

PERSONALAUFWAND

Der Personalaufwand fiel gegenüber dem Budget um CHF 159'932 tiefer aus. Auf die geplante Anstellung eines Social Media Managers wurde verzichtet. Ab März 2019 wurden die redaktionellen Arbeiten in diesem Bereich durch eine mandatierte Firma (Arbeiten Dritter) ausgeführt. Tiefere Beiträge im Sozialversicherungsbereich, als Folge der Einsparung bei den Salären, entlasteten den gesamten Personalaufwand wesentlich.

AUFWAND MARKETING, PRESSE, PR

Der Gesamtbetrag im Bereich Aufwand Marketing, Presse, PR fiel um CHF 106'129 tiefer aus als budgetiert. Die Kosteneinsparungen ergaben sich vorwiegend aus den Positionen Hospitality (-CHF 85'103) und CSR (-CHF 23'299).

JURISTISCHE ARBEITEN

Die juristischen Arbeiten und die Prozess- und Rekurskosten fielen gegenüber dem Budget um CHF 6'472 tiefer aus. Sämtliche Ausgaben beziehen sich auf den Bereich der juristischen Arbeiten, da in der Saison 2018/19 keine Prozess- und Rekurskosten angefallen sind.

BÜRO UND VERWALTUNG

Im Bereich Büro und Verwaltung fielen die Gesamtkosten um CHF 38'339 tiefer aus als budgetiert. Kosteneinsparungen erfolgten vor allem in den Bereichen Büromaterial/Drucksachen (-CHF 19'620), bei den Übersetzungen (-CHF 12'794) und bei der Informatik (-CHF 6'326).

KOSTEN SCHIEDSRICHTER

Durch die Kostenübernahme von CHF 86'811 für die Implementierung des Video Assistant Referee (VAR) fallen die Ausgaben im Bereich «Kosten Schiedsrichter» insgesamt um CHF 86'811 höher aus als budgetiert.

ENTSCHÄDIGUNGEN AUS URHEBERRECHTEN

Die Auszahlungen aus Urheberrechten TV und Marketing ergaben gegenüber dem Budget einen Minderaufwand von CHF 33'300. Weil einzelne Klubs der BCL die technischen Vorgaben teilweise nicht erfüllten (Zusammensetzung Trainerstaff), wurden die Entschädigungen tiefer als budgetiert ausbezahlt (-CHF 30'300).

AUFWAND SPIELBETRIEB

Da die Kosten für die Spielanalyse (-CHF 83'944) wesentlich tiefer als budgetiert erfolgten, fiel der Aufwand Spielbetrieb total CHF 79'915 besser aus als veranschlagt.

ERTRAG

GEBÜHREN

Infolge der höheren Busseneinnahmen aus Schiedsrichter- und Behörden-Entscheidungen (+CHF 212'280) und eines um CHF 160'000 tieferen Beitrags in den Sicherheitsfonds fiel der Ertrag um total CHF 372'280 besser aus als budgetiert.

KOSTENBETEILIGUNGEN

Aufgrund von höheren Einnahmen aus administrativen Abgaben (Gebühren) der Klubs wurde im Bereich der Kostenbeteiligungen eine Besserstellung von insgesamt CHF 22'040 erzielt.

Die Vergütung der SFL an die Klubs fiel 2018/19 um CHF 835'880 höher aus als budgetiert.

DIVERSE EINNAHMEN

Der Mehrertrag aus den diversen Einnahmen betrug gegenüber dem Voranschlag CHF 20'417. Höhere Einnahmen aus dem Beitrag der UEFA für die Lizenzierung

(+CHF 21'493) und den übrigen Erträgen (+CHF 205'214) kompensierten den Minderertrag aus dem Beitrag des FC Vaduz/LFV (-CHF 206'290).

Die Finanzlage der Swiss Football League kann weiterhin als sehr stabil bezeichnet werden.

FINANZIELLE SITUATION

Die Swiss Football League befindet sich weiterhin in einer sehr komfortablen finanziellen Situation. Auch für die Saison 2018/19 konnte die Liga aufgrund der höheren Einnahmen und aufgrund stabiler Kosten eine wesentlich höher als budgetierte (CHF 514'249) zusätzliche Vergütung an die Klubs vornehmen. Diese Ausschüttung belief sich auf CHF 1'350'129 (+CHF 835'880). Aus dem Nationalmannschaftsfonds wurde den Klubs (inkl. den Label-Partnerschaften) ein Überschuss von CHF 1'700'000 ausgeschüttet.

Die Finanzlage der Swiss Football League kann weiterhin als sehr stabil bezeichnet werden. Das Eigenkapital beträgt neu CHF 629'377 (Vorjahr: CHF 624'377), die Liquidität per Bilanzstichtag CHF 10'467'391.

MITARBEITENDE DER SWISS FOOTBALL LEAGUE

Zum Ende des Berichtsjahres am 30. Juni 2019 beschäftigte die Swiss Football League 16 Mitarbeiterinnen und Mitarbeiter (im Vorjahr: 15). Im Durchschnitt über die gesamte Saison 2018/19 gesehen wies die SFL 15,5 Vollzeitstellen aus, nachdem es im Vorjahr noch durchschnittlich 14,3 Stellen gewesen waren.


DURCHFÜHRUNG EINER RISIKOBEURTEILUNG

Das Risikomanagement ist ein wesentlicher Bestandteil jeder Geschäftstätigkeit. Durch die Identifikation, Analyse, Steuerung und Überwachung sollen wesentliche Risiken erkannt beziehungsweise soweit wie möglich minimiert werden.

ZUSÄTZLICHE VERGÜTUNG AN DIE KLUBS 2018/19




BUDGET
CHF 514'249




RECHNUNG
CHF 1'350'129

VOLLZEITSTELLEN BEI DER SFL



SAISON 2017/18
14,3

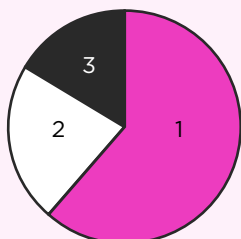


SAISON 2018/19
15,5

FINANZBERICHT

Finanzieller Lagebericht

NACHWUCHS- ENTSCHÄDIGUNGEN ZU GUNSTEN DER KLUBS 2019/20



TOTAL
CHF 6'195'000

AUSBILDUNGSLABEL (1)
CHF 3'810'000

FOOTECO (2)
CHF 1'385'000

EFFIZIENZKRITERIEN (3)
CHF 1'000'000

Das Riskmanagement der Swiss Football League umfasst interne wie auch externe Faktoren (u.a. nationale und internationale Entwicklung im Profifussball, Beurteilung des Unternehmensumfeldes usw.). In die Risikobeurteilung miteinbezogen werden auch die gemäss OR ermittelten Finanzdaten sowie die Risikokennzahlen basierend auf den regulatorischen Anforderungen.

Das interne Kontrollsystem (IKS) wird regelmässig durch die Geschäftsleitung und die Revisionsgesellschaft überprüft.

AUSBLICK (ZUKUNFTSAUSSICHTEN) Erwartete Entwicklung und Ausblick bis im Sommer 2021

Im Juni 2016 konnte das Komitee der SFL neue Verträge für die medialen Rechte abschliessen. Hierfür wurde in Übereinstimmung mit den wettbewerbsrechtlichen Vorschriften ein umfangreicher Vergabeprozess durchgeführt. Wichtigster Vertragspartner bleibt die CT Cinetrade AG, zu deren Unternehmensgruppe u.a. die Teleclub AG, die Betreiberin der Teleclub Pay-TV-Plattform, gehört. Die Vergabe der Rechte erfolgte für vier Jahre, beginnend mit der Saison 2017/18.

Der Erlös aus dem Verkauf der TV- und Marketingrechte für den Zeitraum von 2017/18 bis 2020/21 beläuft sich auf rund CHF 40 Mio. pro Saison. Der Rechnungsabschluss für die Saison 2018/19 erfolgte zum zweiten Mal unter den Rahmenbedingungen des laufenden Vierjahresvertrages, der auch für die nächsten zwei Saisons die Grundlage für die Einnahmen der Swiss Football League bildet.

Ab Sommer 2019 werden zusätzliche Kosten von CHF 1,5 Mio. für den VAR anfallen.

Zusätzliche Kosten von CHF 1'500'000 werden ab Sommer 2019 durch die Einführung des Video Assistent Referee (VAR) im Meisterschaftsbetrieb der Raiffeisen Super League anfallen. Dabei handelt es sich um die Finanzierung der laufenden Betriebskosten.

BUDGET 2019/20

Der Budgetprozess wurde im Hinblick auf die Saison 2019/20 wiederum vorgezogen, so dass die Genehmigung des Vorschlags 2019/20 bereits an der ausserordentlichen Generalversammlung der SFL vom 28. Mai 2019 erfolgen konnte.

Die ordentliche Rechnung 2019/20 sieht bei Einnahmen von CHF 43'422'501 und Ausgaben von CHF 43'417'501 einen Gewinn von CHF 5'000 vor. Dabei sind ausserordentliche Vergütungen gemäss Beschluss des SFL-Komitees in der Höhe von CHF 500'000 vorgesehen. Der Vorschlag sieht aufgrund der neu anfallenden Kosten für den Betrieb des Video Assistent Referee (VAR) von CHF 1'500'000 einen Beitrag aus dem Nationalmannschaftsfonds von CHF 1'527'885 vor.

Das Budget der ausserordentlichen Betriebsrechnung 2019/20 sieht vor, Nachwuchsentuschädigungen zu Gunsten der Klubs in der Höhe von total CHF 6'195'000 auszuschütten (für Ausbildungslabel CHF 3'810'000, für Footeco CHF 1'385'000 sowie gemäss Effizienzkriterien CHF 1 Mio.).


Der grosszügige Beitrag der Sport- Toto-Gesellschaft für die Saison 2019/20 ist mit CHF 2'900'000 budgetiert.

Der grosszügige Beitrag der Sport-Toto-Gesellschaft ist mit CHF 2'900'000 budgetiert. Der Beitrag aus dem Ausbildungsfonds, damit eine ausgeglichene Rechnung präsentiert werden kann, beträgt CHF 3'541'000.

Die voraussichtlichen Einnahmen aus der Solidarität UEFA Champions League von CHF 4'200'000 werden ebenfalls über diese Rechnung geführt. Nach der Zuweisung von CHF 700'000 in den Ausbildungsfonds wird der Betrag von CHF 3'500'000 an die acht Klubs der RSL verteilt, die in der Saison 2018/19 nicht an einer Gruppenphase der UEFA-Wettbewerbe teilgenommen hatten.

FINANZBERICHT

Bericht der Revisionsstelle

B Ä T T I G  T R E U H A N D A G

Bericht der Revisionsstelle an die Generalversammlung der

Swiss Football League Muri bei Bern

Als Revisionsstelle haben wir die beiliegende Jahresrechnung der Swiss Football League, bestehend aus Bilanz, Erfolgsrechnung, Geldflussrechnung und Anhang, für das am 30. Juni 2019 abgeschlossene Geschäftsjahr geprüft.

Verantwortung des Komitees der SFL

Das Komitee der SFL ist für die Aufstellung der Jahresrechnung in Übereinstimmung mit den gesetzlichen Vorschriften und den Statuten verantwortlich. Diese Verantwortung beinhaltet die Ausgestaltung, Implementierung und Aufrechterhaltung eines internen Kontrollsystems mit Bezug auf die Aufstellung einer Jahresrechnung, die frei von wesentlichen falschen Angaben als Folge von Verstössen oder Irrtümern ist. Darüber hinaus ist das Komitee für die Auswahl und die Anwendung sachgemässer Rechnungslegungsmethoden sowie die Vornahme angemessener Schätzungen verantwortlich.

Verantwortung der Revisionsstelle

Unsere Verantwortung ist es, aufgrund unserer Prüfung ein Prüfungsurteil über die Jahresrechnung abzugeben. Wir haben unsere Prüfung in Übereinstimmung mit dem schweizerischen Gesetz und den Schweizer Prüfungsstandards vorgenommen. Nach diesen Standards haben wir die Prüfung so zu planen und durchzuführen, dass wir hinreichende Sicherheit gewinnen, ob die Jahresrechnung frei von wesentlichen falschen Angaben ist.


Eine Prüfung beinhaltet die Durchführung von Prüfungshandlungen zur Erlangung von Prüfungsnachweisen für die in der Jahresrechnung enthaltenen Wertansätze und sonstigen Angaben. Die Auswahl der Prüfungshandlungen liegt im pflichtgemässen Ermessen des Prüfers. Dies schliesst eine Beurteilung der Risiken wesentlicher falscher Angaben in der Jahresrechnung als Folge von Verstössen oder Irrtümern ein. Bei der Beurteilung dieser Risiken berücksichtigt der Prüfer das interne Kontrollsystem, soweit es für die Aufstellung der Jahresrechnung von Bedeutung ist, um die den Umständen entsprechenden Prüfungshandlungen festzulegen, nicht aber um ein Prüfungsurteil über die Wirksamkeit des internen Kontrollsystems abzugeben. Die Prüfung umfasst zudem die Beurteilung der Angemessenheit der angewandten Rechnungslegungsmethoden, der Plausibilität der vorgenommenen Schätzungen sowie eine Würdigung der Gesamtdarstellung der Jahresrechnung. Wir sind der Auffassung, dass die von uns erlangten Prüfungsnachweise eine ausreichende und angemessene Grundlage für unser Prüfungsurteil bilden.

Prüfungsurteil

Nach unserer Beurteilung entspricht die Jahresrechnung für das am 30. Juni 2019 abgeschlossene Geschäftsjahr dem schweizerischen Gesetz und den Statuten.

FINANZBERICHT

Bericht der Revisionsstelle

BÄTTIG  TREUHAND AG

Berichterstattung aufgrund weiterer gesetzlicher Vorschriften

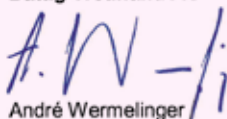
Wir bestätigen, dass wir die gesetzlichen Anforderungen an die Zulassung gemäss Revisionsaufsichtsgesetz (RAG) und die Unabhängigkeit (Art. 728 OR) erfüllen und keine mit unserer Unabhängigkeit nicht vereinbare Sachverhalte vorliegen.

In Übereinstimmung mit Art. 728a Abs. 1 Ziff. 3 OR und dem Schweizer Prüfungsstandard 890 bestätigen wir, dass ein den Vorgaben des Komitees der SFL ausgestaltetes internes Kontrollsystem für die Aufstellung der Jahresrechnung existiert.

Wir empfehlen, die vorliegende Jahresrechnung zu genehmigen.

Luzern, 27. September 2019

Bättig Treuhand AG



André Wermelinger
Zugelassener Revisionsexperte
Leitender Revisor



Hubert Bachmann
Zugelassener Revisionsexperte

Jahresrechnung (Bilanz, Erfolgsrechnung, Geldflussrechnung und Anhang)

ORDENTLICHE BETRIEBSRECHNUNG

2018/19 mit Budget 2019/20

	RECHNUNG 2017/18	BUDGET 2018/19	RECHNUNG 2018/19	BUDGET 2019/20
NETTOERLÖSE AUS LIEFERUNGEN UND LEISTUNGEN	42'150'825	41'944'000	42'358'737	43'372'501
BEITRÄGE	205'000	205'000	205'000	1'732'885
Jahresbeiträge der Klubs	150'000	150'000	150'000	150'000
Verbandszehner-Rückerstattung des SFV	55'000	55'000	55'000	55'000
Beitrag Nationalmannschaftsfonds	0	0	0	1'527'885
GEBÜHREN	354'230	50'000	422'280	170'000
Bussen	846'730	700'000	912'280	700'000
Übertrag an Sicherheitsfonds	-492'500	-650'000	-490'000	-530'000
KOSTENBETEILIGUNGEN	225'020	65'000	87'040	65'000
Administrative Abgaben	90'020	65'000	87'040	65'000
Wettbewerbsentschädigung STG	135'000	0	0	0
DIVERSE EINNAHMEN	41'366'575	41'624'000	41'644'417	41'404'616
Urheberrechte TV und Marketing	39'447'000	39'444'000	39'444'000	39'441'000
UEFA-Lizenzen, Beitrag UEFA	289'660	260'000	281'493	260'000
Beiträge FC Vaduz/LFV	622'658	810'000	603'710	563'616
Übrige Erträge	477'257	550'000	755'214	550'000
TV-Auslandsrechte	530'000	560'000	560'000	590'000

→

ORDENTLICHE BETRIEBSRECHNUNG

2018/19 mit Budget 2019/20

	RECHNUNG 2017/18	BUDGET 2018/19	RECHNUNG 2018/19	BUDGET 2019/20
PERSONALAUFWAND	2'613'766	2'809'000	2'649'068	2'780'000
Saläre	1'883'140	2'085'000	1'911'491	2'050'000
Arbeiten Dritter	147'422	80'000	114'110	80'000
Spesenvergütungen	183'080	193'000	213'164	215'000
AHV, FAK+ALV	150'792	165'000	159'186	162'500
Personalversicherungen	18'687	26'000	23'633	25'500
Pensionskasse	200'128	230'000	202'754	215'000
Weiterbildung	10'392	10'000	4'390	12'000
Übriger Personalaufwand	20'125	20'000	20'340	20'000
Bereinigung Sozialversicherungskonti	0	0	0	0
ÜBRIGER BETRIEBLICHER AUFWAND	37'843'209	38'548'501	38'314'305	40'008'501
AUFWAND KOMMISSIONEN, KONFERENZEN/BERATUNGEN	788'922	819'000	782'123	843'000
Generalversammlung/Präsidentenkonferenz	52'873	60'000	55'050	60'000
Komitee	302'905	315'000	324'534	315'000
Transferkommission	1'600	8'000	2'500	5'000
Schlichtungskommission	3'520	3'000	0	3'000
Disziplinarbehörden	73'989	75'000	70'435	75'000
Lizenzkommission	39'884	50'000	36'489	40'000
Lizenzadministration	17'705	15'000	11'988	40'000
Lizenztreuhand	139'291	140'000	124'990	140'000
Lizenzexperten	23'221	25'000	25'950	25'000
Rekursinstanz für Lizenzen	14'470	10'000	297	15'000
Rekursgericht	2'144	10'000	6'950	5'000
Diverse Konferenzen	38'925	25'000	34'601	30'000
Interne Studien	0	5'000	0	5'000
European Leagues	58'274	50'000	62'398	60'000
Sozialleistungen Behördenmitglieder	20'121	28'000	25'941	25'000

	RECHNUNG 2017/18	BUDGET 2018/19	RECHNUNG 2018/19	BUDGET 2019/20
AUFWAND MARKETING, PRESSE, PR	2'479'347	2'902'001	2'795'872	2'910'001
Events	473'366	475'000	501'462	400'000
Archiv/Statistik	888'597	1'045'000	1'064'221	1'088'000
Technikzentrum	0	0	0	422'000
Branding	245'552	325'000	303'313	135'000
Hospitality	83'530	160'000	74'897	110'000
Diverse Umsetzungskosten	272'706	170'001	163'512	100'001
Kommunikation/Internet	400'866	577'000	561'766	535'000
CSR – Corporate Social Responsibility	114'730	150'000	126'701	120'000
VERSICHERUNG UND ABGABEN	83'475	110'000	82'597	100'000
Sach- und Haftpflichtversicherungen	50'754	60'000	51'619	60'000
Abgaben SUISA	13'925	15'000	19'675	15'000
MWSt, VST-Kürzungen	18'796	35'000	11'303	25'000
JURISTISCHE ARBEITEN	52'244	35'000	28'528	35'000
Juristische Arbeiten	33'244	25'000	28'528	25'000
Prozesskosten/Rekurskosten	19'000	10'000	0	10'000
BÜRO UND VERWALTUNG	299'817	327'500	289'161	346'500
Büromaterial/Drucksachen	55'435	60'000	40'380	60'000
Informatik	22'935	20'000	13'674	30'000
Jahresbericht	42'996	50'000	51'662	55'000
Porti, Telefon, Telefax	31'685	36'000	29'927	36'000
Beiträge, Fachliteratur	1'152	1'500	1'373	1'500
Buchhaltung	83'750	84'000	84'000	84'000
Kosten MWSt-Beratung	0	1'000	3'130	5'000
Revision	19'511	20'000	20'391	20'000
Übersetzungen	42'182	50'000	37'206	50'000
Diverser Verwaltungsaufwand	171	5'000	7'418	5'000

→

ORDENTLICHE BETRIEBSRECHNUNG

2018/19 mit Budget 2019/20

	RECHNUNG 2017/18	BUDGET 2018/19	RECHNUNG 2018/19	BUDGET 2019/20
RAUMAUFWAND, ENERGIE	116'888	120'000	136'321	230'000
Miete, Energie, Reinigung	106'696	110'000	102'249	200'000
Büroeinrichtung	10'192	10'000	34'072	30'000
GESCHENKE, REPRÄSENTATION	67'241	65'000	56'107	60'000
Geschenke für Meister, Auszeichnungen	37'893	40'000	36'920	35'000
Geschenkartikel	26'565	20'000	11'268	20'000
Andere Ehrungen	2'783	5'000	7'919	5'000
KOSTEN SCHIEDSRICHTER	2'504'960	2'500'000	2'586'811	4'000'000
Schiedsrichter SFV	2'504'960	2'500'000	2'500'000	2'500'000
Video Assistant Referee (VAR)	0	0	86'811	1'500'000
ENTSCHÄDIGUNGEN AUS URHEBERRECHTEN	30'653'000	30'700'000	30'666'700	30'700'000
Sockelprämie RSL	18'000'000	18'000'000	18'000'000	18'000'000
Ranglistenprämie RSL	6'000'000	6'000'000	6'000'000	6'000'000
Sockelprämie BCL	5'000'000	5'000'000	5'000'000	5'000'000
Ranglistenprämie BCL	997'000	1'000'000	997'000	1'000'000
TV-Vertragsverhandlungen	0	0	0	0
Entschädigung nach technischen Vorgaben BCL	456'000	500'000	469'700	500'000
Fairplay-Trophy RSL	100'000	100'000	100'000	100'000
Fairplay-Trophy BCL	100'000	100'000	100'000	100'000
AUFWAND SPIELBETRIEB	797'315	970'000	890'085	784'000
Ausarbeitung der Kalender	19'500	20'000	19'500	20'000
Aufwand Spielbetrieb	9'962	60'000	57'669	40'000
Stadioninspektionen / SPK	53'159	90'000	96'860	70'000
Spielverschiebungen / Terraininspektionen	21'322	0	0	0
Vereinbarung Erste Liga	500'000	500'000	500'000	500'000
Spielanalyse	193'372	300'000	216'056	154'000

	RECHNUNG 2017/18	BUDGET 2018/19	RECHNUNG 2018/19	BUDGET 2019/20
ABSCHREIBUNGEN UND WERTBERICHTIGUNGEN AUF POSITIONEN DES ANLAGEVERMÖGENS	34'210	56'250	37'569	67'000
Abschreibungen und Wertberichtigungen auf Positionen des Anlagevermögens	34'210	56'250	37'569	67'000
FINANZAUFWAND	51'132	51'000	50'846	52'000
Bank- u. Postcheckspesen (inkl. ausl. Quellensteuern)	494	1'000	891	1'000
Kosten Vermögensverwaltungsmandat CS	50'638	50'000	49'955	51'000
FINANZERTRAG	81'872	50'000	55'659	50'000
Wertschriftenertrag	81'872	50'000	55'659	50'000
AUSSERORDENTLICHER, EINMALIGER ODER PERIODENFREMDER AUFWAND	1'678'032	514'249	1'350'129	500'000
Vergütungen gemäss Komiteebeschluss SFL	1'678'032	514'249	1'350'129	500'000
AUSSERORDENTLICHE BETRIEBSRECHNUNG	0	0	0	0
DIREKTE STEUERN	7'348	10'000	7'479	10'000
Steuern	7'348	10'000	7'479	10'000
JAHRESERGEBNIS	5'000	5'000	5'000	5'000

BILANZ

	30.06.2019		VORJAHR	
	AKTIVEN	PASSIVEN	AKTIVEN	PASSIVEN
AKTIVEN				
↓				
UMLAUFVERMÖGEN				
FLÜSSIGE MITTEL	10'467'391,22		6'775'205,13	
Kasse	713,50		2'257,00	
Postcheck	192'303,51		165'519,97	
Banken	10'274'374,21		6'607'428,16	
FORDERUNGEN AUS LIEFERUNGEN UND LEISTUNGEN	21'737,68		649'718,25	
Debitoren	21'737,68		649'718,25	
ÜBRIGE KURZFRISTIGE FORDERUNGEN	1'170'610,39		157'419,01	
Übrige kurzfristige Forderungen	856'725,14		152'034,01	
Kontokorrent beim SFV	260'090,24		passiv	
Guthaben gegenüber den Klubs der SFL	53'795,01		5'385,00	
AKTIVE RECHNUNGSABGRENZUNGEN	599'596,05		182'809,68	
Transitorische Aktiven	599'596,05		182'809,68	
TOTAL UMLAUFVERMÖGEN	12'259'335,34		7'765'152,07	
ANLAGEVERMÖGEN				
FINANZANLAGEN	3'918'141,50		4'516'855,00	
Wertschriften	3'918'141,50		4'516'855,00	
MOBILE SACHANLAGEN	112'710,15		102'632,00	
Mobiliar Sekretariat	1,00		1,00	
Drehbanden	1,00		1,00	
Informatik	112'708,15		102'630,00	
TOTAL ANLAGEVERMÖGEN	4'030'851,65		4'619'487,00	
TOTAL AKTIVEN	16'290'186,99		12'384'639,07	

	30.06.2019		VORJAHR	
	AKTIVEN	PASSIVEN	AKTIVEN	PASSIVEN
PASSIVEN				
↓				
KURZFRISTIGES FREMDKAPITAL				
VERBINDLICHKEITEN AUS LIEFERUNGEN UND LEISTUNGEN		1'408'817,82		293'934,56
Kreditoren		1'408'817,82		293'934,56
ÜBRIGE KURZFRISTIGE VERBINDLICHKEITEN		129'777,09		804'823,98
Kontokorrent beim SFV		aktiv		676'127,92
Verbindlichkeiten gegenüber Klubs der SFL		127'940,09		82'776,06
Übrige kurzfristige Verbindlichkeiten		1'837,00		45'920,00
PASSIVE RECHNUNGSABGRENZUNGEN		7'214'083,83		5'451'659,26
Transitorische Passiven		3'023'341,15		2'511'586,02
Transitorische Passiven gegenüber Klubs der SFL und Nahestehenden		4'190'742,68		2'940'073,24
LANGFRISTIGES FREMDKAPITAL				
FONDSKAPITAL		6'908'131,70		5'209'844,72
Nationalmannschaftsfonds		3'475'131,90		2'674'220,90
Ausbildungsfonds		3'151'354,58		2'253'424,64
Kapitalfonds III: Sicherheit		281'645,22		282'199,18
TOTAL FREMDKAPITAL		15'660'810,44		11'760'262,52
EIGENKAPITAL				
EIGENKAPITAL		629'376,55		624'376,55
Kapital		629'376,55		624'376,55
TOTAL EIGENKAPITAL		629'376,55		624'376,55
TOTAL PASSIVEN		16'290'186,99		12'384'639,07

GELDFLUSSRECHNUNG

	30.06.2019	30.06.2018
GELDFLUSSRECHNUNG		
↓		
Jahresergebnis	5'000,00	5'000,00
Abschreibungen	37'569,40	34'210,00
Kursgewinne (-) und -verluste (+) auf Finanzanlagen	-9'964,15	3'682,50
Zu- (-)/Abnahme (+) Forderungen aus Lieferungen und Leistungen	627'980,57	-649'718,25
Zu- (-)/Abnahme (+) übrige kurzfristige Forderungen	-1'013'191,38	-100'656,05
Zu- (-)/Abnahme (+) aktive Rechnungsabgrenzungen	-416'786,37	193'284,30
Zu- (+)/Abnahme (-) Verbindlichkeiten aus Lieferungen und Leistungen	1'114'883,26	82'908,63
Zu- (+)/Abnahme (-) übrige kurzfristige Verbindlichkeiten	-675'046,89	199'963,89
Zu- (+)/Abnahme (-) passive Rechnungsabgrenzungen	1'762'424,57	-7'613'840,90
Zu- (+)/Abnahme (-) Rückstellungen	0,00	0,00
Zu- (+)/Abnahme (-) Fondskapital	1'698'286,98	-223'397,20
GELDFLUSS AUS LAUFENDER GESCHÄFTSTÄTIGKEIT	3'131'155,99	-8'068'563,08
Investitionen in mobile Sachanlagen	-47'647,55	-136'840,00
Investitionen in Finanzanlagen	-220'347,10	-440'610,65
Desinvestitionen von Finanzanlagen	829'024,75	211'299,15
GELDFLUSS AUS INVESTITIONSTÄTIGKEIT	561'030,10	-366'151,50
GELDFLUSS AUS FINANZIERUNGSTÄTIGKEIT	0,00	0,00
VERÄNDERUNG DER FLÜSSIGEN MITTEL	3'692'186,09	-8'434'714,58
BESTANDESNAHWEIS DER FLÜSSIGEN MITTEL		
Flüssige Mittel zu Beginn der Periode	6'775'205,13	15'209'919,71
Nettoveränderung flüssige Mittel	3'692'186,09	-8'434'714,58
Flüssige Mittel am Ende der Periode	10'467'391,22	6'775'205,13

ANHANG ZUR JAHRESRECHNUNG

1. ANGABEN ÜBER DIE IN DER JAHRESRECHNUNG ANGEWANDTEN GRUNDSÄTZE

Die vorliegende Jahresrechnung wurde gemäss den Vorschriften des Schweizerischen Gesetzes erstellt, insbesondere auf der Grundlage des Artikels über die kaufmännische Buchführung und Rechnungslegung des Obligationenrechts (Art. 957 bis 962).

Die Rechnungslegung erfordert von Komitee und Geschäftsleitung Schätzungen und Beurteilungen, welche die Höhe der ausgewiesenen Vermögenswerte und Verbindlichkeiten sowie Eventualverbindlichkeiten im Zeitpunkt der Bilanzierung, aber auch Aufwendungen und Erträge der Berichtsperiode beeinflussen können. Komitee und Geschäftsleitung entscheiden dabei jeweils im eigenen Ermessen über die Ausnutzung der bestehenden gesetzlichen Bewertungs- und Bilanzierungsspielräume.

2. BEWERTUNGSGRUNDSÄTZE

Fremdwährungen

Bei der Fremdwährungsumrechnung werden für die Bilanz Stichtagskurse eingesetzt, für unterjährige Transaktionen werden Durchschnittskurse herangezogen.

Forderungen aus Lieferungen und Leistungen

Die Forderungen aus Lieferungen und Leistungen werden zu Nominalwerten ausgewiesen. Erkennbare Risiken auf einzelnen Forderungen werden durch entsprechende Einzelwertberichtigungen (Delkredere) aufgrund von Erfahrungswerten berücksichtigt. Pauschale Wertberichtigungen wurden keine vorgenommen.

Finanzanlagen

Die Wertschriften werden mit Erwerb ab 01.07.2018 am Bilanzstichtag zum Anschaffungswert abzüglich notwendiger Wertberichtigungen (Vorjahr Börsenkurs) bewertet. Nicht marktgängige Finanzanlagen oder Finanzanlagen ohne Kurswert wurden ebenfalls zum Anschaffungswert, abzüglich notwendiger Wertberichtigungen, erfasst. Eine Schwankungsreserve wurde nicht gebildet.

Mobile Sachanlagen

Die mobilen Sachanlagen werden zu Anschaffungskosten abzüglich Abschreibungen und Wertberichtigungen bewertet. Die vorgenommenen Abschreibungen basieren auf den steuerlichen Abschreibungssätzen.

3. ALLGEMEINE INFORMATIONEN

Name, Rechtsform, Sitz

Die Swiss Football League ist ein Verein im Sinne der Art. 60 ff. des ZGB, mit Sitz in Muri bei Bern.

4. ERLÄUTERUNGEN ZU POSITIONEN DER BILANZ UND ERFOLGSRECHNUNG

4.1 Finanzanlagen

	30.06.2019	30.06.2018
Wertschriften am 01.07.	4'516'855	4'291'226
Käufe	220'347	440'610
Verkäufe und Rückzahlungen	-829'025	-211'299
Realisierte Kursgewinne	18'980	6'356
Realisierte Kursverluste	-9'015	-2'584
Nicht realisierte Kursverluste/Kursgewinne	0	-7'454
TOTAL FINANZANLAGEN	3'918'142	4'516'855

ANHANG ZUR JAHRESRECHNUNG

4.2 Passive Rechnungsabgrenzungen

In Rechnung gestellte Erträge und erhaltene Zahlungen für kommende Perioden:

	30.06.2019	30.06.2018
Swisslos/Sport-Toto-Gesellschaft	1'424'761	1'450'730
Bereits erfolgte Sponsoring Zahlung TP Konami	110'000	0
Bonus Personal SFL	150'000	120'000
Offene Auszahlung Footeco Rückrunde	792'650	811'800
Offene Auszahlung Ausbildungslabel Rückrunde	139'000	96'500
Offene Auszahlung an Klubs Sicherheit und Ausbildung	1'350'127	1'428'029
Offene Auszahlung an Klubs Überschuss Nationalmannschaftsabrechnung	1'700'000	500'000
Offene Auszahlung an SFV für Schiedsrichter	184'054	232'520
Offene Auszahlung an Deltatre AG, Deutschland	112'543	0
Offene Auszahlung an Profile Partners	428'000	0
Video Assistant Referee (VAR) / Digitalisierung SFL 2.0	425'313	495'000
Diverse offene Verpflichtungen	397'636	317'080
TOTAL PASSIVE RECHNUNGSABGRENZUNGEN	7'214'084	5'451'659

4.3 Nationalmannschaftsfonds

	30.06.2019	30.06.2018
EINNAHMEN		
↓		
Anteil NM-Rechnung des SFV	1'500'000	1'250'000
Anteil NM-Rechnung SFV WM 2018	2'900'911	0
AUSGABEN		
↓		
Zahlungen an Lieferantenvereine	0	-250'000
Überweisung an Ausbildungsfonds	-1'900'000	-500'000
Verwendung Überschuss gem. Beschluss Komitee	-1'700'000	-500'000
STAND NATIONALMANNSCHAFTSFONDS	3'475'132	2'674'221

4.4 Ausbildungsfonds

	30.06.2019	30.06.2018
EINNAHMEN		
↓		
Ausbildungsbeiträge	1'074'250	1'250'061
Übertrag aus dem Sportplatzhilfefonds	0	189'967
Solidaritätsbeitrag UEFA Champions League	700'000	0
Zuweisung aus Nationalmannschaftsfonds	1'900'000	500'000
Zuweisung aus ord. Betriebsrechnung	0	250'000
AUSGABEN		
↓		
Beitrag an die ausserordentliche Rechnung	-2'776'320	-2'263'320
STAND AUSBILDUNGSFONDS	3'151'354	2'253'424

4.5 Sportplatzhilfefonds

	30.06.2019	30.06.2018
EINNAHMEN		
↓		
Beiträge der Sport-Toto-Gesellschaft	0	50'000
AUSGABEN		
↓		
Entschädigung für Terrain-Instandstellung	0	-10'033
Zuweisung an Ausbildungsfonds	0	-189'967
STAND SPORTPLATZHILFEFONDS	0	0

ANHANG ZUR JAHRESRECHNUNG

4.6 Sicherheitsfonds	30.06.2019	30.06.2018
EINNAHMEN		
↓		
Bussenanteil aus ordentlicher Rechnung	490'000	492'500
AUSGABEN		
↓		
Diverse Ausgaben, Sicherheit- und Fanwesen	-386'103	-390'269
Sicherheitsinspektionen	-104'451	-102'336
STAND SICHERHEITSFONDS	281'645	282'199
4.7 Ausserordentliche Betriebsrechnung 2018/19	RECHNUNG 2018/19	RECHNUNG 2017/18
EINNAHMEN	9'803'734	9'548'411
↓		
Beitrag der Sport-Toto-Gesellschaft	2'875'491	3'005'808
Beitrag aus dem Ausbildungsfonds	2'776'320	2'263'321
Solidarität UEFA Champions League	4'151'923	4'279'282
AUFWAND	9'803'734	9'548'411
↓		
AUFWENDUNGEN FÜR RSL UND BCL	4'151'923	5'029'280
Solidarität UEFA Champions League	4'151'923	5'029'280
AUFWENDUNGEN FÜR NACHWUCHS U-21	215'343	238'110
Rückerstattung Schiedsrichterkosten U-21	135'959	158'440
Personalkosten	46'555	48'067
Sitzungen und Inspektionen Ausbildungskommission	17'408	20'047
Diverse Aufwendungen	3'833	0
Elektronische Mittel für Ausbildungslabel	11'588	11'556

	RECHNUNG 2018/19	RECHNUNG 2017/18
AUFWAND		
↓		
ENTSCHÄDIGUNG AUSBILDUNGSLABEL RSL UND BCL	5'436'468	4'281'021
Projekt «Partnerschaften»	3'389'835	3'262'633
Footeco	1'046'642	1'018'388
Effizienzkriterien	999'991	Solidarität UCL
ERGEBNIS A.O. BETRIEBSRECHNUNG	0	0

5. SONSTIGE ANGABEN	30.06.2019	30.06.2018
5.1 Restbetrag der Verbindlichkeiten aus Leasingverpflichtungen	23'093	57'734
5.2 Vollzeitstellen im Jahresdurchschnitt	15,5	14,3
5.3 Auflösung stiller Reserven	0	0
5.4 Honorar Revisionsstelle	19'855	19'511
5.5 Verbindlichkeiten gegenüber Vorsorgeeinrichtungen	0	0

6. WESENTLICHE EREIGNISSE NACH DEM BILANZSTICHTAG

Nach dem Bilanzstichtag und bis zur Verabschiedung der Jahresrechnung durch das Komitee sind keine wesentlichen Ereignisse eingetreten, welche die Aussagefähigkeit der Jahresrechnung per 30.6.2019 beeinträchtigen könnten bzw. an dieser Stelle offengelegt werden müssten.