

SWISSFOOTBALLLEAGUE

RAPPORT ANNUEL

2017/18



POINT FORT «SFL GLORY»

DES HÉROS ET DES RECORDS

LA SFL EN BREF

La Swiss Football League (SFL) est l'une des trois sections indépendantes de l'Association Suisse de Football (ASF), avec la Première Ligue et la Ligue Amateur. La SFL existe depuis 1933, année de création sous le nom de Ligue Nationale. Elle est responsable de l'organisation du championnat d'élite du football helvétique, soit les deux ligues professionnelles d'aujourd'hui, la Raiffeisen Super League et la Brack.ch Challenge League. Le but de la SFL est la promotion du football non-amateurs et du football d'élite juniors. Avec ses 20 clubs, elle constitue l'un des piliers du football suisse des clubs. Le siège de la SFL se situe à Muri près de Berne.

BUTS
RSL ET BCL

1'089

SPECTATEURS
RSL ET BCL

2'325'646

JOUEURS UTILISES
RSL ET BCL

550

RANG AU
CLASSEMENT UEFA

12

MATCHES
1933/34–2017/18

16'999

JOUEURS SUISSES
DANS LES «BIG-5»

50

CLUBS EN PLUS
HAUTE DIVISION
DEPUIS 1933/34

42



CHAMPIONS SUISSES
DIFFERENTS CLUBS
DEPUIS 1933/34

15



CONTENU

Rétrospective annuelle	07
Le mot du Président	07
Rapport de la direction	08
Organigramme	18
Rapport annuel des commissions	20

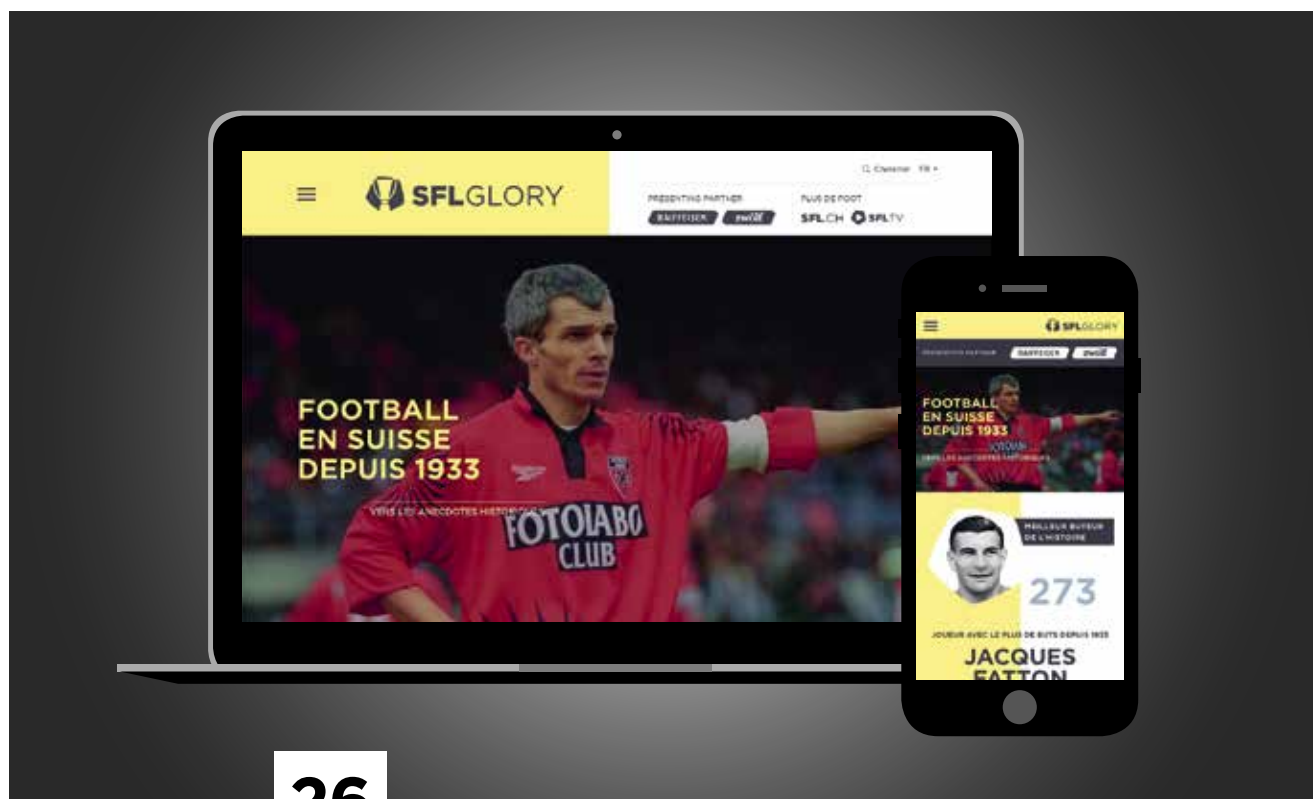
Point fort «SFL Glory»	26
Les coulisses du projet	28
Infographie: Statistiques «éternelles»	34
Les statisticiens du stade	38
Aux archives avec «Zwölf»	42
Des histoires derrière les chiffres	46

Rétrospective sportive	50
Raiffeisen Super League	50
Brack.ch Challenge League	56
SFL Award Night	66
Statistiques	70
Coupes européennes	72

Rapport financier	76
Rapport sur la situation financière	78
Rapport de l'organe de révision	81
Compte d'exploitation ordinaire	83
Bilan	88
Tableau des flux de trésorerie	90
Annexe aux comptes annuels	91

Le rapport annuel de la SFL est aussi disponible sur:

www.report.sfl.ch



26

Point fort «SFL Glory»

La nouvelle archive en ligne sur l'histoire des clubs suisses de football.

08

Rapport de la direction

Avec 2'012'599 entrées dans les stades, la barre des 2 millions a été battue pour la troisième fois de l'histoire de la Super League.



42

Aux archives avec «Zwölf»

Voici comment il a été possible de retrouver tous les télégrammes des matches depuis 1933.



50

Rétrospective sportive

Après 32 ans, le BSC Young Boys est revenu au sommet du football suisse avec la manière.



66

5^e SFL Award Night

Le défenseur du FC Bâle, Michael Lang, et l'attaquant de Neuchâtel Xamax FCS, Raphaël Nuzzolo, ont été honorés comme meilleurs joueurs 2017.



72

Coupes européennes

Avec Raphael Wicky, le FC Bâle a atteint les huitièmes de finale de l'UEFA Champions League en battant notamment Manchester United et le Benfica Lisbonne.

CLASSEMENT HISTORIQUE

depuis 1933/34

RANG	CLUB	MATCHES	VICTOIRES	NULS	DEFAITES	POINTS
1.	Grasshopper Club Zürich	2'508	1'234	608	666	3'434
2.	FC Basel 1893	2'246	1'078	519	649	3'135
3.	BSC Young Boys	2'358	1'028	597	733	2'987
4.	FC Zürich	2'233	964	540	729	2'787
5.	Servette FC	2'144	988	510	646	2'633
6.	FC Lausanne-Sport	2'150	905	522	723	2'482
7.	FC Luzern	1'793	591	455	747	1'872
8.	FC St.Gallen 1879	1'741	586	438	717	1'866
9.	FC Sion	1'613	603	442	568	1'858
10.	FC Lugano	1'631	602	451	578	1'766
11.	Neuchâtel Xamax FCS	1'254	486	352	416	1'509
12.	FC Aarau	1'104	361	301	442	1'200
13.	FC La Chaux-de-Fonds	1'153	429	253	471	1'111
14.	AC Bellinzona	944	274	235	435	810
15.	FC Biel-Bienne	896	287	198	411	772
16.	FC Grenchen	824	283	203	338	769
17.	FC Thun	526	173	138	215	651
18.	Fussball-Club Young Fellows Zürich	747	234	150	363	618
19.	FC Chiasso	648	205	142	301	552
20.	FC Winterthur	432	131	85	216	347
21.	FC Locarno	321	104	68	149	276
22.	FC Wettingen	320	94	85	141	273
23.	FC Nordstern Basel 1901	334	95	73	166	263
	FC Bern	310	99	65	146	263
25.	CS Chênois	226	60	75	91	195
26.	FC Cantonal Neuchâtel	234	69	53	112	191
27.	FC Fribourg	235	58	44	133	160
28.	Urania Genève Sport FC	213	56	46	111	158
29.	FC Schaffhausen	212	36	66	110	157
30.	Vevey-Sports	206	48	47	111	143
31.	Yverdon Sport FC	144	31	38	75	127
32.	FC Vaduz	144	26	41	77	119
33.	FC Wil 1900	72	17	19	36	70
34.	FC Bulle	96	21	21	54	63
	SC Kriens	72	16	22	34	63
	SR Delémont	70	17	12	41	63
37.	Etoile Carouge FC	94	15	16	63	50
38.	FC Concordia Basel	56	16	9	31	41
39.	Sportclub Zug	30	4	6	20	14
40.	FC Blue Stars Zürich	30	3	5	22	11
41.	FC Baden	30	1	6	23	8
42.	FC Moutier	26	2	2	22	6

* Le classement comprend tous les matches disputés dans la plus haute ligue de football suisse depuis 1933/34, y compris les matches décisifs pour le titre et contre la relégation disputés par les clubs de la plus haute division. Les déductions de points ultérieures ne sont pas prises en compte.

Afin que le travail sérieux puisse à l'avenir également être couronné de succès.



HEINRICH SCHIFFERLE
Président SFL

Heinrich Schifferle (65 ans) est membre du Comité de la Ligue depuis 1999 et Président de la Swiss Football League depuis 2011.

Avec toute la neutralité dont je me dois de faire preuve en tant que Président de la Swiss Football League, le titre de champion du BSC Young Boys représente une évolution positive du point de vue de la ligue car ce n'est pas le fruit du hasard mais le résultat bien mérité d'un travail sérieux et solide à tous les niveaux. Et cela doit également inciter les autres clubs à suivre la voie des Bernois. Celui qui fait preuve de professionnalisme récoltera le succès sportif. Et dans ce contexte, une nouvelle preuve est apportée par le club de tradition Neuchâtel Xamax, qui, grâce à un engagement exemplaire, est reparti de la 2^{ème} ligue interrégionale pour reconquérir sa place au plus haut niveau, et ce après un passé mouvementé.

Pourtant si je garde un souvenir positif de la saison 2017/18, ce n'est pas uniquement grâce à YB et à Xamax. En effet, il a été particulièrement réjouissant de constater qu'une solidarité remarquable règne au sein du football professionnel suisse – entre les clubs ainsi qu'entre la ligue et les clubs. Malgré la compétition sportive, tous tirent à la même corde, celle du football suisse des clubs. Et la SFL a la tâche de mettre une corde si possible résistante et antiglisse à leur disposition en créant les conditions-cadres nécessaires pour le suc-

cès, en les reconsidérant constamment d'un œil critique et en les développant, et ce afin que le travail sérieux puisse à l'avenir également être couronné de succès.

J'ai également un grand plaisir à annoncer qu'après des années de travail sérieux, l'archive online «SFL Glory» est désormais disponible. Qui a marqué le plus de buts depuis la création de la ligue nationale en 1933? Quel entraîneur a entraîné le plus grand nombre de clubs différents? Et qui a joué le plus grand nombre de matches? Les réponses à toutes ces questions et à bien d'autres encore des fans et des nostalgiques du football suisse figurent sous www.sfl.ch/glory. Les chiffres ainsi collectés sont les témoins de milliers de rencontres de football. Ils sont également les témoins du travail sérieux effectué depuis de nombreuses années. Replongez-vous dans le football suisse depuis 1933 – je vous souhaite beaucoup de plaisir!

SPORTIVEMENT VÔTRE

HEINRICH SCHIFFERLE

Président de la Swiss Football League

RAPPORT DE LA DIRECTION

SFL

LA DIRECTION



CLAUDIUS SCHÄFER
CEO



ROGER MÜLLER
Chief Media & Marketing Officer



MARC JUILLERAT
Chief Legal Officer



ADRIAN KNUP
Chief Sports Officer

Le format des deux ligues professionnelles reste inchangé. Ainsi en ont décidé les représentants des clubs après une discussion et une analyse approfondie. Les autres points marquants de la saison écoulée ont été l'évolution du domaine de l'arbitrage ainsi que la semaine à thèmes organisées chaque année et avec pour sujet la possibilité pour les personnes aveugles et malvoyantes de vivre le football de haut niveau.

ANALYSE DU FORMAT DES LIGUES PROFESSIONNELLES

Au printemps 2017, la SFL avait lancé un processus transparent pour analyser les formats actuels de la Raiffeisen Super League (RSL) et de la Brack.ch Challenge League (BCL). Cette analyse détaillée devait permettre de décider si, en tenant compte de tous les aspects importants, un changement s'imposait ou si le modèle actuel était celui qui répondait le mieux aux exigences.

Ce projet initié avec la firme de consulting néerlandaise Hypercube comportait une analyse approfondie des données ainsi que la discussion des résultats avec les divers groupes d'intérêts. Au cours des discussions, le nombre de 12 clubs est ressorti comme étant souhaitable et intéressant du point de vue sportif pour la plus haute division. En parallèle, les données ont permis de constater que le nombre de sites ayant un potentiel économique et infrastructurel adapté au football professionnel est limité en Suisse. C'est pourquoi les modèles avec plus de 12 clubs au plus haut niveau ont été rejetés.

La SFL a examiné intensivement et de concert avec Hypercube la faisabilité d'un mode avec 12 clubs.

Ensuite, la SFL a examiné intensivement et de concert avec Hypercube la faisabilité d'un mode avec 12 clubs (22 tours de qualification; places 1-6 tour final, places 7-12 tour de relégation). Des éléments impératifs, telles la planification des matches, l'exploitation multifonctionnelle et l'affectation privée commerciale des stades ainsi que les exigences en matière de sécurité, ont amené à la conclusion que la première phase de championnat, comprenant 22 journées, aurait dû avoir lieu impérativement en automne, ce qui aurait été bien trop contraignant pour l'établissement d'un calendrier.



En outre, la moitié des clubs se seraient retrouvés, après la trêve hivernale, à batailler contre la relégation, situation sportivement et financièrement peu satisfaisante car cela les priverait de jouer contre les meilleurs clubs. Selon les calculs, la situation aurait abouti à une baisse de spectateurs allant jusqu'à 20 pour cent. Les équipes se retrouvant régulièrement dans cette situation rencontreraient des difficultés financières. Les avantages d'une participation possible au tour final ne seraient pas compensés par les inconvénients éventuels de devoir participer à un tour de relégation.

Une quatrième phase du processus a réuni les décideurs des clubs de RSL et de BCL afin de discuter de la suite à donner. Après réflexion approfondie concernant de possibles alternatives et après des discussions, qui se sont étendues sur plusieurs mois, la grande majorité des représentants des clubs s'est rendue à la raison que pour les deux ligues, un championnat à 10 clubs, comprenant le mode de compétition actuel, restait la meilleure solution.

Suite à ce constat, les clubs ont évoqué des moyens supplémentaires pour rendre le mode existant plus attrayant. Pour des raisons d'équité sportive, les clubs ont rejeté l'idée visant à réduire de moitié le nombre des points à mi-saison, tout comme les play-offs entre les clubs classés entre les 2^e et 5^e places, en vue de déterminer les positions de départ dans les compétitions européennes.

Le dernier barrage de promotion/relégation a été joué lors de la saison 2011/12 entre le FC Sion et le FC Aarau. Les Valaisans (sous la houlette de Vladimir Petkovic) ont obtenu leur maintien grâce au soutien de leurs fans.

RAPPORT DE LA DIRECTION

SFL



SEMAINE À THÈMES SFL 2017: RENDRE LE FOOTBALL AUDIBLE

En Suisse, on recense plus de 320'000 personnes avec un handicap de la vue. La Swiss Football League estime qu'il est important de permettre à tous de suivre des événements sportifs. Le football professionnel suisse a donc pris ses responsabilités et dans le cadre de sa semaine à thèmes organisée du 21 au 29 octobre 2017, il s'est donné pour mission de permettre à des personnes aveugles et malvoyantes de suivre un match de l'élite.

Le but de la SFL est d'améliorer l'accès d'un match aux per- sonnes souffrant d'un handicap visuel.

Douze clubs professionnels de la SFL ont incité des spécialistes et des supporters aveugles et malvoyants à s'exprimer dans de courts vidéo clips sur leur façon d'être supporter en enregistrant également leurs besoins et leurs propositions dans le but d'améliorer l'accès d'un match de la ligue aux personnes souffrant d'un handicap visuel. D'autres activités des clubs professionnels – en partie en collaboration avec la Fédération suisse des aveugles et malvoyants (FSA) – étaient destinées à sensibiliser les supporters de football et les responsables à l'inclusion de personnes souffrant d'un handicap visuel.

Afin d'assurer la mise en œuvre sur place des mesures les plus importantes, chaque club de SFL a désigné un responsable chargé des personnes handicapées de la vue. Dans l'optique de la semaine à thèmes et avec la collaboration de la FSA et du Centre pour l'accès au football en Europe (CAFE), la SFL a formé ses responsables des personnes en situation de handicap spécifiquement sur le sujet des personnes souffrant d'un handicap visuel.

L'audiodescription (description pour les personnes aveugles et malvoyantes) est une condition importante pour les personnes souffrant d'un handicap visuel de



Les clubs de la SFL s'ont donné pour mission de permettre à des personnes aveugles et malvoyantes de suivre un match de l'élite.

Pouce en l'air de Lionel Tschudi pour la professionnalisation partielle des arbitres.

En revanche, la réintroduction du barrage entre le 9^e de RSL et le 2^e de BCL est considérée par certains clubs comme une solution intéressante avec un suspense supplémentaire dans les deux ligues.

Lors de l'Assemblée générale ordinaire de novembre 2017, la majorité des deux tiers, nécessaire pour réintroduire les barrages, n'a pas été atteinte. En mai 2018, les clubs de BCL ont mis une nouvelle fois cet objet sur le tapis lors l'Assemblée générale extraordinaire. Cette fois, les clubs de SFL ont adopté cette réintroduction pour la saison 2018/19 par 14 voix contre 6.

2,5
Millions CHF
Contribution annuelle
pour l'arbitrage

vivre les matches de football. La SFL et Raiffeisen, sponsor principal de la Ligue, ont conclu un partenariat de plusieurs années avec la radio suisse d'intégration Blind Power. L'objectif commun consiste à retransmettre tous les matches de la RSL en audiodescription et de surmonter les problèmes techniques permettant une retransmission sans décalage.

PROFESSIONNALISATION PARTIELLE DES ARBITRES

Au moyen d'une contribution financière significative, la SFL et l'Association Suisse de Football (ASF) se sont dotées d'une professionnalisation partielle des meilleurs arbitres et arbitres assistants de la RSL à partir de 2018. Désormais les actuels 7 arbitres FIFA et 6 des 10 arbitres assistants FIFA verront leur indemnisation s'accroître de manière conséquente, alors qu'en contrepartie, ils devront réduire leur temps de travail professionnel, au maximum de 50 pour cent pour les arbitres et de 60 pour cent pour les assistants.

Afin de financer cette professionnalisation partielle, la Swiss Football League a augmenté sa contribution annuelle pour l'arbitrage suisse de CHF 500'000 à CHF 2,5 millions. L'ASF contribuera à hauteur de CHF 190'000 par an à cette dépense d'un total de CHF 3,25 millions. Ces contributions additionnelles sont destinées à couvrir les nouveaux coûts de personnel pour les meilleurs arbitres et arbitres assistants, de même que pour le poste nouvellement créé d'Elite Referee Manager. Ce budget doit également permettre une formation supplémentaire et une formation continue ainsi que des investissements dans les domaines de l'entraînement et de la médecine du sport.

ORGANISATION SFL

Avec effet au 1^{er} septembre 2017, la SFL a fait appel à l'ancien international suisse Adrian Knup pour endosser la nouvelle fonction de Chief Sports Officer, appor-

tant ainsi une expertise du sport supplémentaire au sein de la direction. Suite à cet engagement, l'organigramme a subi des modifications importantes.

Désormais la direction de la ligue, avec à sa tête le CEO Claudius Schäfer, sera composée de trois domaines: Droit et licences dirigé par le Chief Legal Officer (CLO) Marc Juillerat, Médias et Marketing dirigé par le Chief Media & Marketing Officer (CMO) Roger Müller, ainsi que Sport et Compétition dirigé par le nouveau Chief Sports Officer (CSO) Adrian Knup. Les responsables des domaines Sécurité (Dominique Huber), Compétition et opérations (Silvano Lombardo), Personnel et finances (Fabian Zulliger) ainsi que Communication (Philippe Guggisberg) font partie de la direction élargie de la SFL au sein de la nouvelle organisation.

Au secrétariat, Charline Willemin a été remplacée en été 2017 par Gwendoline Fai au poste d'assistante Compétition et opérations. A la fin de l'exercice 2017/18, Pascal Santi (Marketing Manager) a décidé de relever de nouveaux défis après deux ans passés au sein de la SFL.

DROIT ET LICENCES

Procédure d'octroi des licences 2018/19

Dans le cadre de la procédure de première instance d'octroi des licences, la Commission des licences de la SFL a octroyé le sésame pour la saison 2018/19 aux dix clubs de la RSL, à huit clubs de la BCL ainsi qu'à deux candidats à la promotion de la Promotion League. La licence a été refusée en première instance au FC Chiasso de la BCL ainsi qu'au FC Stade Nyonnais et au SC Brühl de la Promotion League. Les décisions négatives de la Commission des licences ont été déterminées par le non-respect des critères de licence dans les domaines financiers et d'infrastructures.

Devant l'Autorité de recours pour les licences, les responsables du FC Chiasso sont parvenus à présenter les assurances exigées en matière de finances. Par contre, le FC Stade Nyonnais n'est pas parvenu à remplir les exigences et la licence pour la BCL lui a également été refusée

RAPPORT DE LA DIRECTION

SFL

5

Mois

Interdiction de terrain
contre C. Constantin

par l'instance de recours. Le SC Brühl a renoncé à déposer un recours devant l'Autorité de recours pour les licences.

Déjà avant la procédure d'octroi des licences, le FC Wohlen avait décidé de ne pas présenter de dossier pour obtenir une licence pour la saison 2018/19. Ainsi, et après 16 ans d'appartenance au football professionnel suisse, il était acquis au début de la 2^{ème} phase du championnat de BCL déjà que les Argoviens seraient relégués pour raison sportive.

L'affaire «Constantin/Fringer»

Le 21 septembre 2017, après le match entre le FC Lugano et le FC Sion, le président de Sion Christian Constantin s'en est pris physiquement au consultant de Teleclub Rolf Fringer. La Commission de discipline de la SFL a infligé à Christian Constantin une amende de CHF 100'000 et une interdiction de terrain de 14 mois. En deuxième instance, le Tribunal de recours a réduit l'amende à CHF 30'000 et l'interdiction de terrain à 9 mois.

Dans un premier temps, les deux autorités juridictionnelles ont constaté que Christian Constantin ne niait pas les faits et qu'il avouait ouvertement avoir frappé Rolf Fringer à plusieurs reprises. Elles ont donc considéré que le comportement du fonctionnaire de Sion constituait à l'évidence une violation des règles de conduite de l'ASF. Contrairement à la première instance, le Tribunal de recours a estimé qu'il fallait également tenir compte de ce qui

s'était produit entre le fils de Constantin Barthélémy et Rolf Fringer juste avant l'événement. La deuxième instance était de l'avis que le président de Sion n'avait pas planifié l'agression de façon ciblée mais qu'elle était le résultat d'une réaction immédiate et émotionnelle (de toute évidence massivement exagérée et inexcusable) à l'affrontement entre son fils et Rolf Fringer. C'est pourquoi le Tribunal de recours a réduit la sanction.

Christian Constantin a alors porté l'affaire devant le Tribunal arbitral du sport (TAS) qui a réduit l'interdiction de terrain du défendeur de 9 à 5 mois. Cette interdiction a donc pris fin le 12 mars 2018. Par contre, l'amende pécuniaire d'un montant de CHF 30'000 a été confirmée.

Une procédure avait également été ouverte contre le fils Barthélémy Constantin pour attaque verbale contre Rolf Fringer. Le directeur sportif du FC Sion a écopé d'une amende de CHF 5'000 et d'une interdiction de terrain de 5 matches.

Interruption du match à Lausanne

Le 13 mai 2018, l'arbitre a dû interrompre le match de la 35^{ème} journée de la RSL entre le FC Lausanne-Sport et le FC Thoune sur le score de 0-2 car des engins pyrotechniques avaient été lancés sur le terrain depuis le secteur des supporters vaudois. Lorsqu'ensuite des gens du secteur des fans du LS sont apparus avec des barres de fer, l'arbitre a arrêté la rencontre et renvoyé les deux formations aux vestiaires. Plus tard, il a définitivement arrêté le match car il n'était plus possible dans ces conditions d'assurer la sécurité des joueurs des arbitres et des officiels.

Sur la base de ces faits, la Commission de discipline de la SFL est arrivée à la conclusion que ce sont indubitablement les supporters du FC Lausanne-Sport qui sont responsables de l'interruption définitive du match. Par conséquent, le FC Lausanne-Sport a été sanctionné par une défaite par forfait (0-3), par une amende (CHF 15'000), et par une interdiction du secteur des supporters d'un match avec sursis pour une année pour incidents graves. Le club a accepté le verdict et a renoncé à déposer un recours.

Christian (à.dr.) et Barthélémy Constantin ont occupé les instances disciplinaires de la Swiss Football League.





Des équipes juniors de toute la Suisse ont mis en lumière les dix clubs de la Raiffeisen Super League avec des maillots surdimensionnés lors du coup d'envoi du championnat.

3

Retrait de points
FC Chiasso

Retrait de points contre Chiasso

En juillet 2017, l'administration des licences de la SFL avait dénoncé le FC Chiasso pour une violation présumée contre le devoir d'information prévu dans le règlement des licences concernant le paiement des salaires des employés du club. La Commission de discipline de la SFL a jugé que les paiements des salaires du mois de mai 2017 ainsi que les confirmations de ceux-ci n'étaient pas conformes au règlement en vigueur. Elle a donc sanctionné le FC Chiasso d'un retrait de trois points pour la saison 2017/18 pour des violations du règlement des licences. Le Tribunal arbitral du sport (TAS) a rejeté le recours du FC Chiasso et confirmé la décision des instances de la SFL.

MÉDIAS ET MARKETING

Kickoff-Event

Pour le coup d'envoi de la saison 2017/18, un match officiel d'ouverture a été organisé pour la première fois à l'occasion de la rencontre entre le BSC Young Boys et le FC Bâle. Sous le slogan «Il est permis de rêver», la plus haute division du football suisse a lancé pour la 121^{ème} fois sans interruption son championnat national – un record mondial. Devant des gradins du Stade de Suisse Wankdorf à Berne affichant complets, des équipes juniors de toute la Suisse ont présenté les dix clubs de la Raiffeisen Super League lors d'un bref numéro très émotionnel avec des t-shirt

surdimensionnés des clubs. La star de la soirée était l'imposante coupe portée dans le stade par les deux légendes de clubs Martin Weber (YB) et Karl Odermatt (FCB).

Ces contrats offrent à la SFL et à ses clubs une nette amélioration au niveau des recettes.

Première saison avec nouveaux contrats

La saison 2017/18 était la première saison régie par les nouveaux contrats de commercialisation centralisés des droits publicitaires nationaux, internationaux et des droits de sponsoring. Ces contrats offrent à la SFL et à ses clubs une nette amélioration au niveau des recettes. L'application des nouvelles prestations contractuelles a marqué de façon essentielle les activités quotidiennes.

De son côté, le partenaire TV Cine-trade (Teleclub) a débuté la saison avec toute une série de nouveaux formats rédactionnels prouvant ainsi sa force d'innovation et son haut professionnalisme.

Transformation digitale

En parallèle avec les nouveautés au niveau des affaires courantes, la SFL s'est penchée sur les prochains thèmes stratégiques. En automne 2017, une analyse approfondie concernant les processus administratifs au sein de la SFL et de ses clubs a été lancée avec, en point de mire, la

RAPPORT DE LA DIRECTION

SFL

question de savoir s'il existait des difficultés similaires communes pouvant être éventuellement résolues en commun. Le but premier de ces clarifications est la possible utilisation de solutions techniques pour un encadrement plus efficace des fans et des clients et pour un échange simplifié des informations entre la SFL et ses clubs. Cette analyse a donné lieu à toute une série d'initiatives digitales qui devraient aboutir à de premières mesures concrètes en 2018/19.

5^e

Edition

SFL Award Night

5^e édition de la SFL Award Night

En janvier 2018 une 5^e édition de la SFL Award Night destinée à récompenser les meilleurs de la Raiffeisen Super League et de la Brack.ch Challenge League était organisée. Tout le gratin du football suisse soit les stars du football suisse et les responsables des clubs ainsi que d'anciens joueurs et entraîneurs ont brillé en habits de gala au KKL de Lucerne. Avec Marco van Basten, c'est une star mondiale du football qui a fait l'honneur d'être présent à cette occasion.

Near Live Clips également pour la BCL

Durant la première année, les Near Live Clips, ce service de vidéos proches du direct, étaient limités aux rencontres de la RSL. Pour la saison 2017/18, cette offre gratuite a été étendue aux rencontres de la BCL. Depuis, les fans ont la possibilité de suivre quasiment en temps réel les scènes les plus importantes de toutes les

rencontres des championnats sous forme de clips vidéo diffusés sur le site Matchcenter sur SFL.CH et sur l'application «SFL Official», et ce gratuitement partout dans le monde.

SPORT ET COMPÉTITION

Atelier pour les directeurs sportifs

Le directeur sportif, véritable architecte d'un club, endosse une tâche qui devient de plus en plus exigeante. La SFL en tient compte et c'est pourquoi elle a organisé pour la première fois au printemps 2018 un atelier pour les directeurs sportifs. Lors de cet atelier de deux jours, des sujets comme le positionnement au sein du club, les relations avec la direction et le staff d'entraîneurs, le scouting, le recrutement de joueurs, les transferts de joueurs, les contacts entre le directeur sportif et les agents de joueurs, la gestion des contrats et la communication ont été abordés.

Par ailleurs, Adrian Knup, Chief Sports Officer de la SFL, a informé les directeurs sportifs sur les projets sportifs actuels de la SFL, de l'ASF et du Département des arbitres. La SFL prévoit d'autres rencontres à l'avenir.

Panne de courant au Parc St-Jacques

Suite à une panne de courant dans tout le complexe du Parc Saint-Jacques à Bâle, la rencontre de la 24^{ème} journée de la RSL entre le FC Bâle et le FC Zurich n'a pas pu avoir lieu comme prévu le samedi 3 mars 2018. Etant donné que la panne n'a pas pu être réparée dans un délai raisonnable, l'arbitre n'a pas pu donner le coup d'envoi.

À la suite de cet incident, la Commission de discipline de la SFL a ouvert une procédure. Dans le cadre de ses investigations, elle a immédiatement demandé une expertise externe neutre dans laquelle il ressort que la panne de courant résultait d'un court-circuit dans un rail conducteur inaccessible dans le centre commercial situé dans l'enceinte du stade.

Sur la base de ces constatations, la Commission de discipline a indiqué que le FC Bâle ne pouvait pas être tenu responsable du court-circuit et de la panne de

Suite à une panne de courant dans tout le complexe du Parc Saint-Jacques à Bâle, la rencontre de la 24^{ème} journée de la RSL entre le FC Bâle et le FC Zurich n'a pas pu avoir lieu comme prévu.





En haut: Nelson Ferreira est le premier joueur depuis l'introduction de la Super League en 2003/04 qui a fêté son 400^{ème} alignement.

En bas: Jean-Pierre Nsame a inscrit le 1'000^{ème} but en Super League pour le BSC Young Boys.

courant qui s'en est suivie. Etant donné que la rencontre n'a pas pu se disputer sans qu'il y ait faute de l'une ou de l'autre équipe, le responsable de la compétition à la SFL a fixé une nouvelle date pour le match entre le FC Bâle et le FC Zurich.

Modifications dans les avertissements

Le Conseil de l'Association de l'ASF a décidé, en avril et dans l'optique de la saison 2017/18, de ne plus reporter les suspensions résultant des cartons jaunes à la saison suivante. Par contre les suspensions faisant suite à une expulsion resteront valables la saison suivante. Il a également été décidé que dès 2017/18, seuls les avertissements récoltés dans les championnats de la SFL seront comptabilisés pour une éventuelle suspension. Dans ce contexte, le système de 4, 8, 12, 16 etc. cartes est conservé. Par le passé, les cartons jaunes récoltés dans les championnats SFL étaient additionnés à ceux enregistrés dans les équipes juniors du club

respectif (évoluant par exemple en Promotion League, 1^{ère} Ligue, 2^e Ligue interrégionale) pour prononcer une suspension.

La moyenne de 11'181 spectateurs a été le quatrième meilleur résultat dans l'histoire de la Super League.

Nombre de spectateurs

Avec 2'012'599 entrées dans les stades des 10 clubs de la RSL, la barre des 2 millions a été battue pour la troisième fois de l'histoire de la Super League. Le nombre moyen de spectateurs de 11'181 a été le quatrième meilleur résultat depuis la saison 2003/04; il dépasse de 12,5 pour cent celui de l'année précédente (9'944). Et 6 des 10 clubs de la RSL ont annoncé des chiffres plus élevés que ceux de la saison passée. La plus grande progression a été enregistrée par le nouveau champion suisse le BSC Young Boys (+4'542), qui, avec 21'973 supporters par rencontre, détient le deuxième meilleur résultat de l'histoire du club (record 2009/10: 22'652).

Les 180 rencontres de la BCL ont été suivies en moyenne par 1'739 supporters. Ce chiffre est en deçà de celui de l'an passé (2'806), lorsque le FC Zurich avait enregistré des chiffres records.

Records et statistiques

Deuxième club après le FC Bâle, le BSC Young Boys a inscrit le 1'000^{ème} but en Super League à son palmarès. Jean-Pierre Nsame fut l'heureux tireur de ce but historique pour le résultat final de 2-2 le 18 avril 2018 contre le FC Thoue.

Deux autres joueurs ont fêté des records particuliers. Nelson Ferreira du FC Thoue a fêté comme premier joueur son 400^{ème} alignement en Super League de son introduction en 2003/04. Et sous le maillot du FC Sion, Marco Schneuwly a marqué son 100^{ème} but en Super League le 18 novembre 2017. Après Marco Streller, l'attaquant est seulement le deuxième joueur qui a passé cette barre. Quant à l'attaquant d'YB Guillaume Hoarau, il a également fait

RAPPORT DE LA DIRECTION

SFL

1'000

Buts

BSC Young Boys
depuis 2003

400

Matches

Nelson Ferreira
depuis 2003

les gros titres en matière de statistiques. Lors de la deuxième partie de la saison, le Français a marqué au moins un but à chaque fois qu'il était sur le terrain. En marquant dans 8 rencontres de suite, il a égalisé le record de l'ancien attaquant de Bâle Alex Frei datant de la saison 2010/11. De plus, à la fin de la saison, ce joueur originaire de l'île de La Réunion s'est à nouveau distingué en pointant au 2^{ème} rang de la liste des buteurs pour la quatrième fois d'affilée.

En BCL, le champion et promu en RSL, à savoir Neuchâtel Xamax FCS, était connu six journées déjà avant la fin du championnat. Il s'agit donc de la décision la plus rapide lors d'un championnat depuis l'introduction de la ligue à dix lors de la saison 2012/13. Et l'avance de 21 points représente un record pour la BCL. Avec un total de 85 points, les Neuchâtelois ont égalisé le record de l'an passé du FC Zurich.

Les 20 clubs de la RSL et de la BCL ont aligné 591 joueurs au total durant la saison 2017/18. 40 d'entre eux ont joué pour deux clubs, Cedric Itten a même porté le maillot de trois clubs; ce sont donc 550 joueurs différents qui ont été alignés. Ce chiffre s'aligne sur celui des saisons précédentes (2015/16: 575/534, 2016/17: 582/557). Parmi tous les clubs de SFL, le FC Sion est celui qui a aligné le plus grand nombre de joueurs différents, soit 36. Les Valaisans ont ainsi égalé le record détenu jusqu'alors par le FC Lucerne depuis la saison 2006/07.

doivent assurer une sécurité maximale sans que cela se fasse au détriment de la culture des fans.

Cette offre en matière de séminaires poursuit deux buts: d'une part il s'agit de préserver le grand savoir que le football a acquis dans les domaines de la sécurité et de la prévention, et d'autre part on veut offrir aux responsables de la sécurité et des fans la possibilité de prouver à l'avenir leur expérience le plus souvent acquise depuis longtemps avec un certificat de formation et de formation continue avec la collaboration d'une des hautes écoles de pointe de Suisse.

Networking-Day

Près de 100 fonctionnaires des domaines Prévention et Sécurité du football ainsi que du hockey sur glace se sont rencontrés en septembre 2017 à Olten pour le premier «Networking-Day», organisé par la SFL et la Swiss Ice Hockey Federation. Des exposés d'intervenants de haut niveau ont mis en lumière les diverses faces de cette thématique controversée permettant ainsi aux participants de se confronter aux visions et aux connaissances les plus diverses. Et dans l'esprit de la rencontre, les responsables des fans, les responsables de la sécurité et les représentants de la police et des autorités ont pris le temps d'échanger.

DÉCISIONS DES ASSEMBLÉES GÉNÉRALES

SÉCURITÉ ET PRÉVENTION

Séminaires sur la sécurité

De concert avec la Haute Ecole de la Suisse Nord-Ouest (FHNW), la SFL a élaboré des séminaires spécifiques traitant du sujet «Prévention et sécurité lors des grandes manifestations». Avec cette nouvelle prestation, la Ligue étend son offre en matière de formation et de perfectionnement. Lors de ces séminaires, un savoir interdisciplinaire et les possibilités d'action provenant des différents domaines de la sécurité et de la prévention sont enseignés. Les compétences ainsi acquises

AG ordinaire du 10 novembre 2017

Lors de l'Assemblée générale ordinaire, les représentants des 20 clubs se sont prononcés contre la réintroduction des barrages (promotion/relégation) entre l'avant-dernier de la RSL et le deuxième du classement de la BCL. Dix clubs ont voté pour et dix ont voté contre; or, pour l'introduction des barrages, la majorité des deux tiers était requise. Par ailleurs, on savait depuis longtemps déjà que les clubs allaient vouloir conserver les deux ligues à dix pour la RSL et la BCL.

Les représentants des clubs ont également confirmé Heinrich Schifferle dans



Après sept ans d'abstinence, les barrages sont de retour dans la Swiss Football League.

16:4

Votation

Introduction des barrages

sa charge de président pour une année supplémentaire. A part Dölf Früh, qui avait démissionné du comité au cours de l'été déjà, trois autres membres ne se sont plus représentés, à savoir Roger Bigger (chef des finances), Jean-Claude Donzé et Bernhard Heusler. En plus des quatre membres sortant Ancillo Canepa, Jean-François Collet, Peter Stadelmann et Claudio Sulser, Bernhard Burgener (Bâle), Constantin Georges (Servette), Wanja Greuel (YB) et Philipp Studhalter (Lucerne) ont été élus au Comité de la SFL composé de neuf membres.

AG extraordinaire du 25 mai 2018

Après la décision négative relative à l'introduction des matches de barrage en novembre 2017, tous les clubs de la BCL ont à nouveau présenté au printemps 2018 la proposition de réintroduire les matches décisifs entre le neuvième de la RSL et le deuxième de la BCL. Lors de cette deuxième tentative, les représentants des clubs ont accepté la réactivation des barrages par 16 voix contre 4, soit à la majorité des deux tiers. Suite à cela, et pour la première fois après sept ans, deux matches de barrage auront lieu en fin de championnat 2018/19.

Dans le cadre de l'assemblée, les représentants des clubs se sont également prononcés en faveur d'un assouplissement des horaires dans la BCL. A partir de 2018/19, les clubs pourront programmer leur match à domicile entre 17h00 et 20h00 le samedi, entre 14h30 et 16h00 le dimanche et entre 19h00 et 20h00 en semaine. De plus, le match de la BCL télévisé en direct aura lieu à l'avenir le vendredi soir. Le match du lundi soir est supprimé. Un autre changement touche également la

BCL. Les représentants des clubs ont accepté la proposition de permettre quatre changements par match dans la BCL dès la nouvelle saison. L'International Football Association Board (IFAB) avait autorisé cette possibilité en dessous des plus hautes ligue. Les clubs ont accepté la proposition, avec l'intention de donner à de jeunes joueurs une chance supplémentaire de jouer.

Fin 2017, Peter Stadelmann, membre du Comité de longue date, avait démissionné. Les représentants des clubs ont élu Rocco Delli Colli, président du FC Rapperswil-Jona, au sein de l'organe.

Les représentants des clubs ont accepté la réactivation des barrages par 16 voix contre 4.

Code de conduite

La SFL a adopté un Code de conduite pour ses organismes et ses collaborateurs. Les signataires acceptant les principes énoncés, se prononcent ainsi en faveur du professionnalisme, de l'intégrité et d'un sport sain, fait de respect et de fair-play. Le document se veut un soutien au quotidien à toutes les personnes actives dans une fonction officielle au sein de la Ligue. Le Code de conduite énonce les principes selon lesquels entend travailler la SFL à tous les niveaux; des principes qu'elle entend voir appliquer par tous les membres de ses organismes et par ses collaborateurs. Le document fournit des outils pratiques, des aides à l'établissement de la transparence, permettant d'éviter le danger d'abus et de corruption.

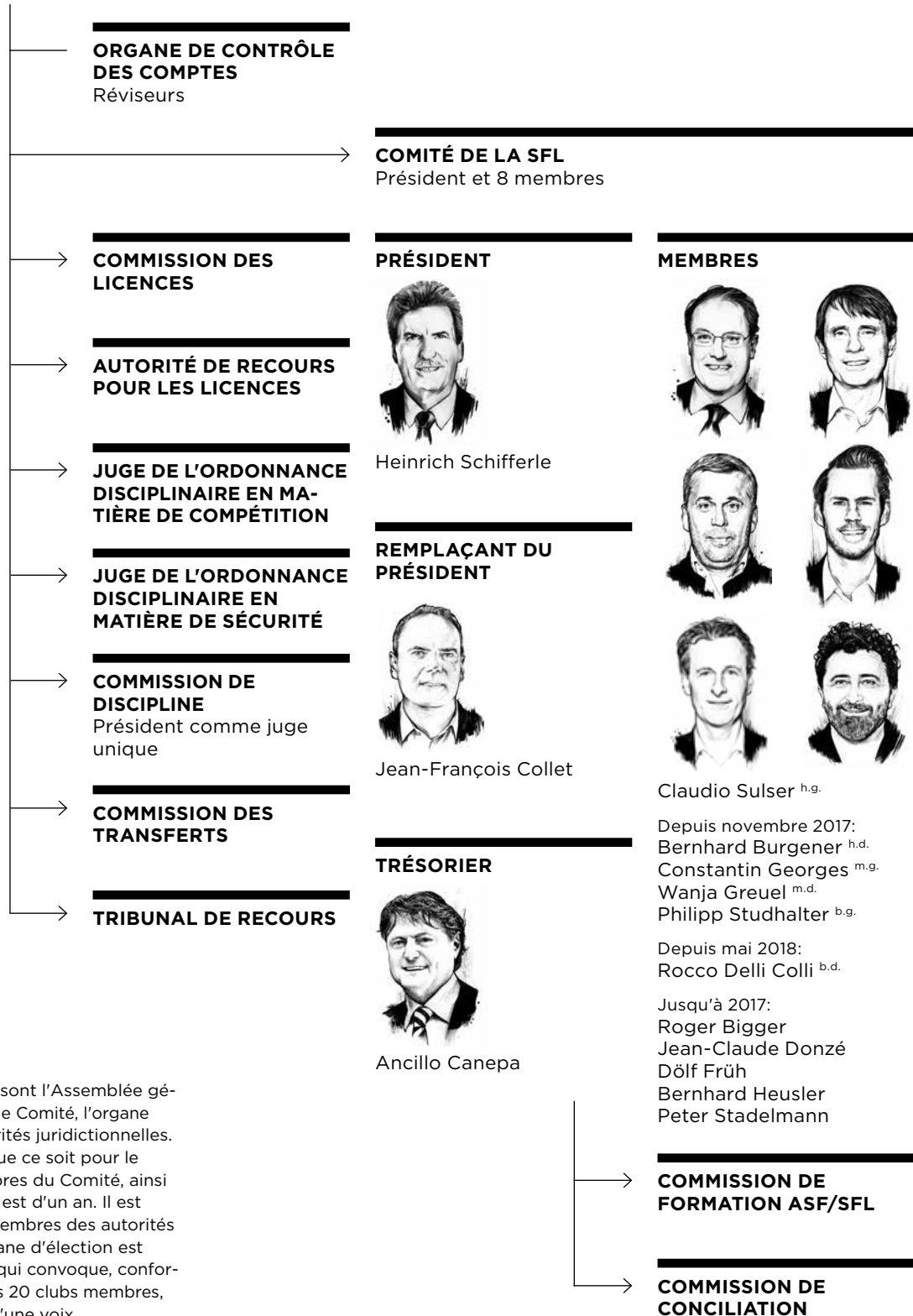
Ces règles de conduite ont pour objectif de sensibiliser les organismes et les collaborateurs de la SFL aux lois, prescriptions et directives en vigueur à la SFL, pour leur permettre d'agir correctement et d'un point de vue éthique. Observer le contenu du Code de conduite garantit l'uniformité d'un système de valeurs et encourage une culture des responsabilités.

ORGANIGRAMME

Assemblée générale

ASSEMBLÉE GÉNÉRALE

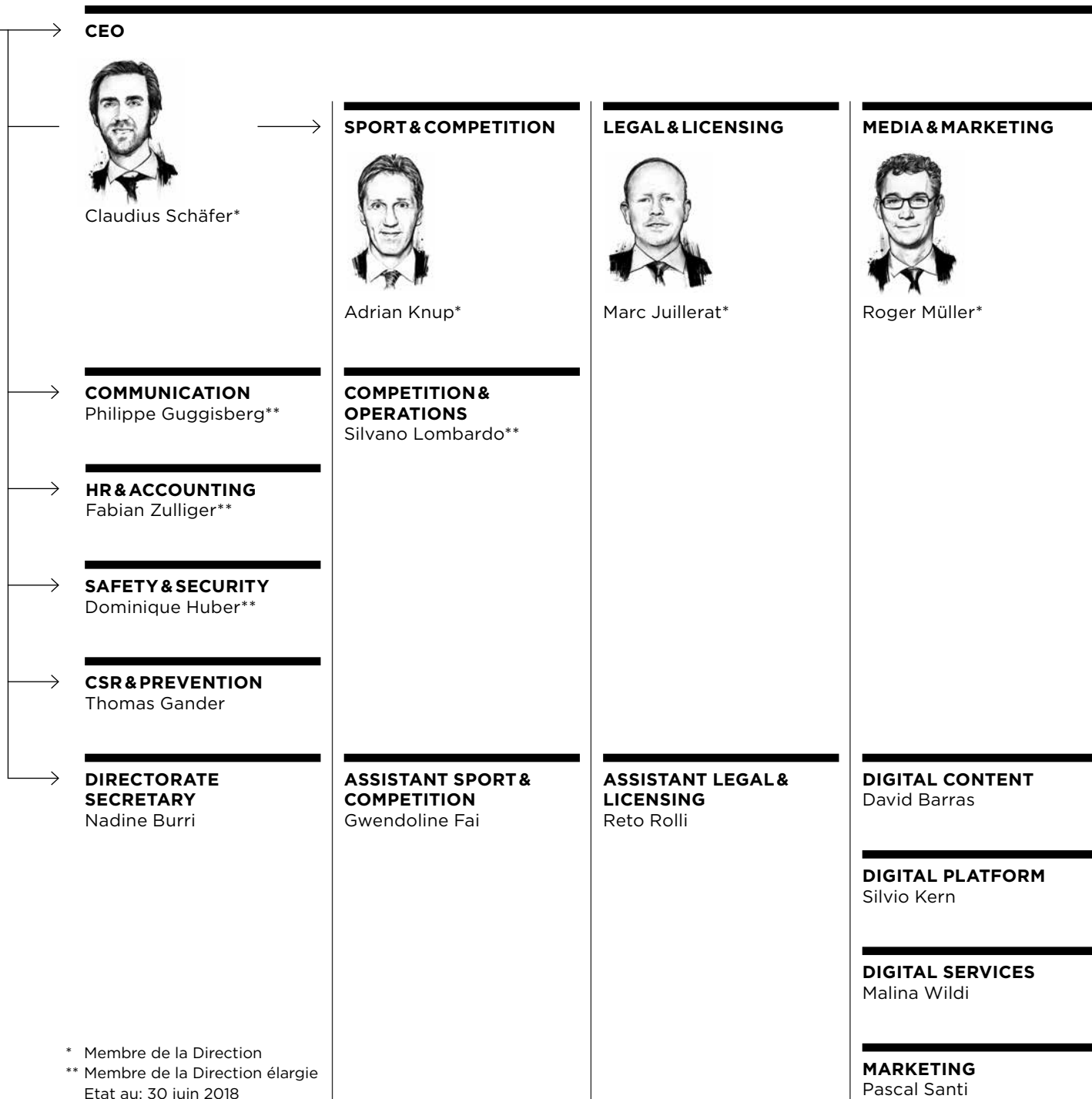
10 clubs RSL et 10 clubs BCL



Les organes de la SFL sont l'Assemblée générale (organe faïtier), le Comité, l'organe de révision et les autorités juridictionnelles. La durée de mandat, que ce soit pour le Président ou les membres du Comité, ainsi que pour les réviseurs, est d'un an. Il est de trois ans pour les membres des autorités juridictionnelles. L'organe d'élection est l'Assemblée générale, qui convoque, conformément aux statuts, les 20 clubs membres, dont chacun dispose d'une voix.

ORGANIGRAMME

Secrétariat



* Membre de la Direction

** Membre de la Direction élargie
Etat au: 30 juin 2018

RAPPORTS ANNUELS DES COMMISSIONS

Vue d'ensemble

Les commissions incarnent les instances du droit de la Swiss Football League. Les statuts font le distinguo entre les autorités juridictionnelles, d'une part, et les autorités consultatives, de l'autre, ne faisant pas partie des organes officiels. Les compétences des autorités juridictionnelles sont fixées dans des règlements entérinés par l'Assemblée Générale, les membres desdites commissions étant élus par l'assemblée. Les membres des autorités consultatives sont nommés par le Comité de la SFL.

COMMISSION DES LICENCES

Président: Bernhard Welten

Vice-président: Olivier Rodondi

AUTORITÉ DE RECOURS POUR LES LICENCES

Président: Eugen Mätzler

Vice-présidents: Nicolas Cottier, Kaspar Meng

JUGE DE L'ORDONNANCE DISCIPLINAIRE EN MATIÈRE DE COMPÉTITION

Juge de l'ordonnance disciplinaire:

Roy Maybud

Remplaçants: Thomas Gysi, Pascal Tschan

JUGE DE L'ORDONNANCE DISCIPLINAIRE EN MATIÈRE DE SÉCURITÉ

Juge de l'ordonnance disciplinaire:

Dieter Caliezi

Remplaçant: Nicolas Dutoit

COMMISSION DE DISCIPLINE

Président: Daniele Moro

Vice-président: Alain Ribaux

COMMISSION DES TRANSFERTS

Président: Mathias Burnand

TRIBUNAL DE RECOURS

Président: Ernst Staehelin

Vice-présidents: Goran Mazzucchelli,

Albert Rey Mermet

COMMISSION DE FORMATION ASF/SFL

Président: Jean-Claude Donzé

COMMISSION DE CONCILIATION



Vous trouverez de plus amples informations sur les tâches et les membres des commissions sur **SFL.CH**

COMMISSION DES LICENCES



BERNHARD WELTEN
Président de la Commission
des licences

Du fait de la Coupe du monde en Russie, la Commission des licences s'est réunie une semaine plus tôt que d'habitude durant l'année sous rapport, soit du 17 au 19 avril 2018 afin de traiter 23 dossiers de demande d'octroi d'une licence.

Au sein de la Brack.ch Challenge League (BCL), le FC Wohlen a renoncé volontairement à la présentation d'un dossier (relégation volontaire). Parmi les 19 clubs de la Raiffeisen Super League (RSL) et de la BCL ayant demandé une licence, 18 d'entre eux l'ont reçue en première instance. Seul le FC Chiasso a dû améliorer le dossier lors de la procédure de recours. Parmi les quatre candidats de la Promotion League, deux clubs (SC Kriens, Yverdon Sport FC) ont reçu en première instance une licence pour pouvoir participer au sein de la BCL.

Avant la procédure de cette année, le calme a régné dans les clubs. Seule une problématique d'infrastructure (puissance de l'éclairage) a entraîné quelques discussions sachant que dans la plupart des cas, les pouvoirs publics sont propriétaires des stades et donc les maîtres d'ouvrage concernés dans le cadre de la procédure d'autorisation relative à l'amélioration de l'éclairage.

En interne à la SFL, l'audit UEFA effectué suite à la procédure de l'an passé a créé des problèmes. Il avait été en effet constaté que le FC Sion avait présenté de fausses données à la Commission des licences (dans sa décision actuellement contestée par Sion devant le TAS, l'UEFA avait infligé une amende et une suspension de deux ans pour toutes les rencontres internationales). C'est la raison pour laquelle la Commission des licences s'est principalement focalisée sur les «arriérés de paiement» lors de la procédure de l'année 2018.

AUTORITÉ DE RECOURS POUR LES LICENCES



EUGEN MÄTZLER
Président de l'Autorité de recours
pour les licences

Tout comme l'an passé, le nombre de cas traités a été très bas avec seulement deux recours. La licence a été refusée également en deuxième instance à un club de la Promotion League (le FC Stade Nyonnais). Cependant, au vu de la situation du club dans le classement de fin de saison, ce refus n'a eu aucune répercussion sur une promotion sportive.

Le grand défi de cette année pour l'Autorité de recours pour les licences résidait dans le fait que les rapports de propriété d'un club (le FC Chiasso) avaient changé durant la procédure d'octroi des licences. Donc, en plus de l'évaluation du dossier de licence, l'Autorité de recours devait également se prononcer sur la recevabilité de ce changement de propriétaire. En dépit des délais très courts et en plus de l'examen à proprement parler de la demande d'octroi de licence, l'Autorité de recours est parvenue à procéder aux clarifications nécessaires relatives au nouveau propriétaire pour pouvoir, en fin de compte, octroyer la licence et approuver le changement de propriété.

L'an passé, et avec les exigences accrues en matière d'éclairage pour la Brack.ch Challenge League, l'Autorité de recours avait dû juger une problématique touchant plusieurs clubs. Suite à la procédure de l'an passé, et à l'initiative du président de l'Autorité de recours, les règlements ont subi un réajustement relatif à ces exigences en matière d'éclairage, ce qui a permis de supprimer les contradictions existantes. Cette année, et dans les deux cas de recours, des questions indépendantes les unes des autres devaient être évaluées et le travail de coordination a donc été moins important.

Octroi des licences en première instance

Inchangé par rapport à l'année précédente

20

Refus d'octroi de licence en première instance

Inchangé par rapport à l'année précédente

3

Octroi de licence en deuxième instance

-1 par rapport à l'année précédente

1

Refus d'octroi de licence en deuxième instance

+1 par rapport à l'année précédente

1

JUGE DE L'ORDONNANCE DISCIPLINAIRE EN MATIÈRE DE COMPÉTITION



ROY MAYBUD

Juge de l'ordonnance disciplinaire
en matière de compétition

JUGE DE L'ORDONNANCE DISCIPLINAIRE EN MATIÈRE DE SÉCURITÉ



DIETER CALIEZI

Juge de l'ordonnance disciplinaire
en matière de sécurité

Les deux phases de la saison 2017/18 ont généralement été plutôt calmes et le travail des Juges de l'ordonnance disciplinaire a été très positif. Une recrudescence des annonces ainsi que des preuves remises par des tierces personnes a été constatée, ce qui pourrait inciter à moyen terme à réfléchir encore une fois aux critères régissant les décisions ultérieures.

Désormais, les arbitres annoncent régulièrement des incidents qu'ils n'ont pas vus durant le match et qu'ils n'ont pas sanctionnés. Les éléments pour des décisions ultérieures sont donc beaucoup plus objectifs et neutres puisque les Juges de l'ordonnance disciplinaire sont moins tributaires du choix des scènes par les médias ou des annonces de tiers. De plus, il convient de relever le fait que les échanges entre les juges et les arbitres sont très bons et qu'une séance annuelle d'échange a été mise sur pied. Cela permet d'une part d'uniformiser les jugements et d'autre part de mieux délimiter les critères de jugement en partie très différents des Juges de l'ordonnance disciplinaire et des arbitres.

La collaboration entre les Juges de l'ordonnance disciplinaire ainsi qu'avec le secrétariat SFL a été particulièrement agréable et constructive ce qui permet au Juge de l'ordonnance disciplinaire en matière de compétition et à des remplaçants de prendre de bonnes décisions et de garantir l'uniformité en matière de décision.

Durant la saison 2017/18, le Juge de l'ordonnance disciplinaire et son remplaçant ont traité 189 cas dont 6 ont été transmis à la Commission de discipline. Comparé à la saison précédente (172), le nombre des procédures engagées est à nouveau relativement stable. Les processus internes fonctionnent parfaitement.

La somme totale des amendes prononcées par le Juge de l'ordonnance disciplinaire et par son remplaçant (sans compter les sanctions infligées par la Commission de discipline) a légèrement augmenté pour passer de CHF 245'700 à CHF 283'500, ce qui représente une augmentation de CHF 37'800, soit environ 15 pour cent. Ainsi, des amendes un peu plus hautes ont été prononcées avec un nombre légèrement plus élevé de cas.

Les infractions principales au Règlement de sécurité de la SFL et aux dispositions d'application ont à nouveau été la mise à feu et l'introduction dans le stade de divers engins pyrotechniques ainsi que le jet d'objets. Une mise à feu d'engins pyrotechniques a également blessé légèrement des personnes justifiant ainsi la transmission du cas à la Commission de discipline. Par contre, les incidents avec violence envers le personnel de sécurité ou entre les fans de divers clubs ont été rares. A signaler simplement deux incidents d'un nouveau genre lors desquels les fans d'un club ont brûlé dans le stade une tenue et une poupée gonflable aux couleurs du club adverse.

Cas traités

+4 par rapport à l'année
précédente

86

Cas transmis à la Commission de discipline

-6 par rapport à l'année
précédente

4

Cas traités

+17 par rapport à l'année
précédente

189

Cas transmis à la Commission de discipline

+3 par rapport à l'année
précédente

6

COMMISSION DE DISCIPLINE



DANIELE MORO
Président de la Commission
de discipline

Durant l'exercice 2017/18, la Commission de discipline (CD) et le juge unique ont traité 35 cas et ils ont infligés des amendes d'un montant total de CHF 262'300. Une modification de la pratique est entrée en vigueur dans le cadre des procédures disciplinaires relatives à la sécurité; elle stipule que la collaboration des clubs concernés dans le cadre de la clarification des faits peut entraîner une réduction de la sanction sous certaines conditions, ce qui permet de mieux tenir compte des efforts avérés des clubs dans le domaine de la sécurité.

La CD a à nouveau dû traiter le cas d'une interruption de match pour comportement inconvenant des fans du club recevant (FC Lausanne-Sport-FC Thoune du 13 mai 2018). Une fois de plus, la très grande importance d'une bonne collaboration et d'une bonne communication avec la police sur place a été confirmée. En fin de compte, cet événement a abouti à des amendes contre les deux clubs, d'une défaite par forfait pour le club recevant (0-3) et d'une suspension du secteur avec sursis.

Tout comme lors de la saison 2016/17, la Commission s'est à nouveau penchée sur une panne de courant, cette fois avant le coup d'envoi du match du FC Bâle contre le FC Zurich du 3 mars 2018 au Parc St-Jacques de Bâle. La brève expertise commandée par la CD à une entreprise tierce externe et neutre est arrivée à la conclusion qu'aucune négligence ni aucune faute ne pouvait être imputée à la FC Basel 1893 AG qui n'a donc pas été rendue responsable du fait que le match n'avait pas pu avoir lieu. Pas question non plus de prononcer une défaite par forfait. L'affaire a donc été transmise au responsable de la compétition de la SFL compétent pour refixer la date du match.

**Valeur en milliers de
CHF de toutes les amendes
prononcées** +205 % par
rapport à l'année précédente

262,3 35

Cas traités
+7 par rapport à l'année
précédente

COMMISSION DES TRANSFERTS



MATHIAS BURNAND
Président de la Commission
des transferts

En novembre 2017, la Commission de qualification et la Commission des mutations ont fusionné pour devenir la nouvelle Commission des transferts. Cette fusion a fait ses preuves et la réorganisation organisationnelle s'est faite sans problème grâce à l'excellent soutien du secrétariat SFL.

Durant sa première année d'existence, la Commission des transferts s'est penchée sur quatre cas relatifs à la qualification de joueurs.

Cas traités
+3 par rapport à l'année
précédente

4

TRIBUNAL DE RECOURS



ERNST STAEHELIN

Président du Tribunal de recours

Le Tribunal de recours a traité sept recours au total. Trois d'entre eux ont été rejetés et quatre ont été partiellement approuvés. Deux décisions (une décision de rejet et une décision d'approbation partielle) ont été portées devant le Tribunal Arbitral du Sport (TAS). Un recours a été rejeté et un partiellement approuvé.

Les cas les plus importants concernaient le comportement du président, respectivement du directeur sportif du FC Sion envers l'expert TV Rolf Fringer. Dans le cas du président, l'amende de CHF 100'000 (décision de la Commission de discipline CD) a été réduite à CHF 30'000 et l'interdiction de terrain de 14 mois (décision de la CD) a été réduite à 9 mois pour passer ensuite à 5 mois par décision du TAS. Dans le cas du directeur sportif, l'amende de CHF 15'000 a été ramenée à CHF 5'000 et l'interdiction de terrain de 10 à 5 matches.

Dans deux cas, il était question d'injures à l'encontre de l'arbitre. Dans ce contexte, le Tribunal de recours a expressément rappelé que des propos injurieux sur l'arbitre sont considérés comme insultes même s'ils n'ont été entendus «que» par le 4^{ème} officiel, mais pas par l'arbitre lui-même. En effet, lui-même, ses assistants et le 4^{ème} officiel forment une équipe. Et si un des membres de l'équipe est témoin de remarques contre l'arbitre, il se doit de le communiquer à ce dernier qui prononcera les sanctions requises.

Un retrait de point pour défaut de paiement dans les temps des salaires des joueurs a été confirmé tant par le Tribunal de recours que par le TAS, les deux recours du club étant restés sans effet.

COMMISSION DE FORMATION ASF/SFL



JEAN-CLAUDE DONZÉ

Président de la Commission de formation
ASF/SFL

La réforme du label de formation, élaborée une année auparavant, est entrée en vigueur à partir de la saison 2017/18. Durant l'année sous rapport, tous les 13 partenaires ont obtenu le label de formation 1.

Le système de promotion de la relève «Critères d'efficacité» a été un véritable succès également lors de sa deuxième année. 116 joueurs suisses avec le statut M-21 ont accumulé au total 1'262 titularisations dans le onze de base (2016/17: 106 joueurs, 1'019 titularisations). Le montant versé aux 20 clubs de la SFL a passé de CHF 750'000 à 1 million.

Depuis la saison 2017/18, l'ASF attribue le nouveau label de qualité «Centre de performance ASF/SFL». Ce label est attribué aux clubs de la SFL qui sont organisés en partenariats et qui proposent dans le cadre du partenariat une structure de formation complète des M-15 aux M-21, pour autant que des critères clairement définis sur le plan structurel et du contenu soient remplis. Les centres sont certifiés pour un an et bénéficient d'un soutien financier de CHF 100'000 attribué par l'ASF.

Dans le cadre de ce projet, les quatre domaines Détection et sélection, Football, Suivi des joueurs et formation des talents et Formation scolaire et professionnelle sont réunis dans un concept global et mis en œuvre dans les centres en collaboration avec des experts. L'ASF et la SFL espèrent que ce projet permettra à moyen et à long terme d'améliorer la compétitivité de la ligue ainsi que la qualité au sein des équipes nationales.

Les clubs suivants ont obtenu le label de qualité «Centre de performance ASF/SFL»: Servette FC, FC Lausanne-Sport, BSC Young Boys, FC Bâle, FC Lucerne, FC Zurich, Grasshopper Club Zürich et FC St-Gall.

Cas traités matériellement

+2 par rapport à l'année précédente

7

Recours admis

+2 par rapport à l'année précédente

4

Partenariats

Inchangé par rapport à l'année précédente

13

Centres de performance

ASF/SFL nouveau

8

COMMISSION DE CONCILIATION



MARC JUILLERAT

Membre de la Commission
de conciliation

L'avis formulé dans le rapport annuel 2016/17 selon lequel le nombre des cas de conciliation allait diminuer s'est avérée correcte. Contrairement aux anciennes dispositions juridiques de l'association qui stipulaient que dans les cas de litiges concernant des contrats de joueurs, la saisine préalable de la Commission de conciliation était une étape intermédiaire obligatoire avant de se tourner vers le Tribunal arbitral du sport (TAS) à Lausanne, la nouvelle réglementation prévoit que ce sont désormais les tribunaux civils ordinaires qui sont compétents pour les litiges relevant du droit du travail. Une procédure de conciliation devant la Commission de conciliation de la SFL est désormais facultative.

En conséquence, l'exercice sous rapport a été calme pour la Commission de conciliation avec moins de cas que l'an passé, à savoir deux procédures formelles dont l'une d'elles a abouti à une convention de conciliation. Quoi qu'il en soit, les deux procédures se sont caractérisées par des questions matérielles et formelles complexes et elles ont exigé beaucoup d'efforts au niveau de l'accompagnement et du traitement.

Demandes de conciliation


-3 par rapport à l'année précédente

2

Conciliations ayant abouti

Inchangé par rapport à l'année précédente

1



Leopold Kielholz (en h.)
Marco Wölfli

1933 → 2018

Voyage à travers l'histoire du football suisse

Marco Wölfli est le héros de l'histoire récente du football suisse. Le 28 avril 2018, le portier du BSC Young Boys a retenu un penalty du FC Lucerne, faisant des Bernois le champion de Suisse 2017/18 après 32 ans d'attente. L'un des premiers héros du championnat avait le nom de **Leopold «Poldi» Kielholz** (*9 juin 1911; †4 juin 1980): il était un personnage marquant avec ses lunettes circulaires à monture de corne qu'il n'enlevait pas sur le terrain. Avec sa vue perçante, le Bâlois a inscrit la bagatelle de 40 buts au cours de la saison 1933/34 pour le compte du Servette FC, champion suisse sous la houlette de **Karl Rappan**. Aucun autre joueur n'a jamais marqué plus de buts en une saison. Kielholz a aussi été le premier buteur de la Suisse lors d'une phase finale de la Coupe du monde en 1934.

Mais le meilleur buteur de tous les temps du championnat reste **Jacques «Jacky» Fatton**, qui a marqué 273 buts pour le Servette FC. Fatton est suivi par **Eugen «Geni» Meier** avec 247 buts (en 14 saisons à YB) et **Josef «Seppe» Hügi**, 245 buts (tous pour le FC Bâle). Le fan de football rencontre ces figures légendaires – et bien d'autres – lors d'une visite aux nouvelles archives en ligne de la Swiss Football League. «SFL Glory» invite les visiteurs à un voyage à travers le football des clubs suisses depuis 1933. Pour la première fois dans l'histoire, toutes les saisons, matches, joueurs et entraîneurs depuis la première saison en Ligue Nationale ont été recherchés et enregistrés. Le tout répertorié et rendu accessible au grand public, grâce à la collaboration avec le magazine de football «Zwölf».



www.sfl.ch/glory

«SFL GLORY»

Point fort

LE PUZZLE A ÉTÉ ASSEMBLÉ

Les coulisses du projet «SFL Glory»

Les archives en ligne «SFL Glory» comprennent toutes les saisons de la plus haute ligue suisse depuis 1933. Comment est née cette idée, comment l'équipe de la SFL et le magazine de football «Zwölf» ont réussi à rechercher – et surtout retrouver – la totalité des données de tous les matches depuis 85 ans et pourquoi le projet revêt-il une grande importance pour la SFL?

L'équipe du champion suisse 1933/34:
le Servette FC



Chiffres sur «SFL Glory»

TOTAL DES DONNÉES

3'924'503

ESPACE DE STOCKAGE
DE LA BASE DE DONNÉES

1,8^{GB}

TOTAL DES JOUEURS

16'073

NOMBRE DE BUTS

54'836

INTERVIEW



«SFL Glory», c'est quoi?

Renseignement pris
auprès de Philippe
Guggisberg, Head of
Communications SFL

Que doit-on comprendre par archives en ligne «SFL Glory»?

«SFL Glory» comprend les données de toutes les rencontres disputées depuis 1933 dans la première division helvétique de football. Les visiteurs peuvent récupérer des statistiques par saisons, clubs, joueurs et entraîneurs. Par exemple pour trouver qui a marqué le plus de buts en une saison, ou pour un club en particulier, ou quel club a obtenu le plus grand nombre de victoires depuis 1933. En outre, on peut y dénicher les histoires qui se cachent derrière les faits et chiffres.



Suite à la page suivante



Des fans du football suisse en 1943

L'IDÉE

«Glory, concept durable, répond à la scène du football moderne et éphémère.»

Roger Müller

Chief Media & Marketing Officer

Voici plus de dix ans, les responsables du magazine footballistique «Zwölf» déploraient qu'il n'existe aucune source fiable de données historiques concernant les clubs suisses (lisez l'entretien avec Mämä Sykora à la page 42). En 2009, ils ont décidé d'approcher la Swiss Football League, lui suggérant de revisiter toutes les saisons du championnat suisse du plus haut niveau et d'en rassembler les éléments dans une base de données. Les responsables ont donné leur accord et leur ont prodigué leur soutien.

N'empêche que le projet est resté sur le banc des remplaçants pendant un certain temps. «Nous avons d'abord dû moderniser notre propre présentation web et nous avons aussi dû convaincre à l'interne», se souvient Roger Müller, responsable médias et marketing de la SFL. «L'argument le plus évident était que le concept «Glory» allait nous aider à donner un vrai visage à la Ligue, traditions et rivalités du passé jouant un rôle central.»

Le coup d'envoi – entre autre avec le soutien de Raiffeisen – de la création de la première plate-forme de l'histoire du football suisse accessible au public était donné quelque cinq ans plus tard. D'une part, cela revenait à créer une source d'informations fiable sur les saisons du passé; de l'autre, la plate-forme correspondait à l'image que la SFL entendait donner d'elle-même, comme l'explique Philippe Guggisberg, responsable de la communication: «Je pense que la tâche de la Ligue est de préserver le passé et de transmettre l'histoire.»

«SFL GLORY» Point fort

LA RECHERCHE DES SOURCES

La SFL et «Zwölf» ont relevé un défi de taille. Tous les matches d'une période de 85 ans, englobant la Ligue Nationale A (de 1933 à 2003) et la Super League (née en 2003), devaient être recensés et répertoriés dans une banque de données. Pour «l'ère moderne», on pouvait s'appuyer sur des données existantes. La SFL et la société de production télévisée NEP Suisse collectent par voie électronique les données de chaque match (lire l'article à la page 38) depuis 2008. De son côté, l'Association Suisse de Football (ASF) avait dans sa base de données «NIS» des informations sur les saisons 2003–2008.

La situation était plus délicate pour ce qui est des années antérieures à 2003 et, en particulier, pour les périodes «historiques» ne disposant pas encore de moyens électroniques d'archiver les informations et télégrammes de match. Philippe Guggisberg connaissait ce défi. En 2009, le responsable de la communication de la SFL a été l'initiateur et le co-auteur du livre «75 ans Swiss Football League – Ligue Nationale ASF», qui retraçait le football des clubs suisses depuis des années 1890. «Il n'existait aucune base de données auparavant. La Ligue Nationale publiait dès les années 50 son rapport annuel, présentant le classement final et un résumé, mais faisant fi des données de chaque match, soit scores, spectateurs, formations d'équipe, buteurs, etc. Personne à l'époque n'avait pensé à transmettre à la postérité les faits et chiffres.»

Néanmoins, le «Team Glory» a trouvé un moyen de récupérer les informations et enregistrements de l'époque (pour en savoir plus, lisez l'interview de Mămă Sykora à la page 42). Les télégrammes de match, publiés dans les journaux de l'époque, constituaient les meilleures sources. Philippe Guggisberg: «De par leur travail, les journalistes sont devenus de véritables archivistes, un peu



L'ouvrage «75 ans Swiss Football League – Ligue Nationale ASF» a été publié en 2009 et retrace l'histoire des clubs suisses en championnat depuis les débuts. ISBN: 978-3-9523556-1-9.

malgré eux. On n'a pas connaissance d'autres sources. Il existait certes une feuille de match, remise à la Ligue à l'issue des rencontres. Cependant, on en ignore le contenu, aucun document n'étant encore disponible aujourd'hui.»

Dans les archives de divers journaux, on a retrouvé tous les télégrammes de match depuis 1933. Une équipe du magazine de football «Zwölf» les a photographiées systématiquement, les consignait dans la base de données. En cas d'informations manquantes ou contradictoires, on a eu recours aux publications locales ou aux rapports annuels des clubs. C'est ainsi que le puzzle de l'histoire du football suisse a été assemblé pas à pas.

Suite de l'interview avec
Philippe Guggisberg

«La source la plus fiable du championnat suisse.»

Philippe Guggisberg
Head of Communications SFL

A qui s'adresse «SFL Glory»?

A tous les fans de foot, qui entendent s'informer sur l'histoire de leur club. Mais aussi aux étudiants et aux journalistes qui effectuent des recherches sur des événements du passé. Enfin, à quiconque s'intéresse à l'histoire du football suisse. «SFL Glory» devrait également être un outil encourageant le débat autour du football helvétique.

Comment «SFL Glory» se différencie des autres sources d'internet?

Tous les matches disputés depuis 1933 ont été systématiquement recensés, traités et consignés électroniquement dans une base de données. Par conséquent, «SFL Glory» est la source la plus fiable en matière de données historiques sur les clubs suisses.

Le championnat Suisse existe depuis 1897. Pourquoi les archives «SFL Glory» ne remontent-elles que jusqu'en 1933?

La saison 1933/34 était la première d'un championnat national unifié. A l'époque, la Ligue Nationale se disputait avec 16 équipes. C'était donc le début du championnat de Suisse de l'ère moderne.



Charles «Kiki» Antenen, du FC La Chaux-de-Fonds, avec la coupe du champion suisse 1963/64



Le champion du monde allemand Günter Netzer en 1976 après son transfert du Real Madrid au Grasshopper Club Zurich

L'ode aux télégrammes de match



«Les télégrammes de match sont l'information condensée du football. Rien, hormis les faits nus, n'y trouve place: noms, scores, minutages. Ils sont réduits aux strictes vérités immuables. Ces infos brutes n'offrent pas la moindre cible. Même les supporters munis de lunettes à double vitrage de leur club n'y trouveraient quoi que ce soit pouvant être interprété comme une attaque contre leur club.

L'expression «en style télégraphique» va bien au foot! Malgré la compression absolue des informations, tout le match y est résumé. Le télégramme de match est semblable à un trou noir, manifestation céleste si compacte qu'elle empêche toute matière de s'en échapper, «noir» signifiant invisible en astronomie. Seulement, il suffit de le disséquer attentivement pour voir tout le déroulement.»

Extrait de l'article, en allemand, «Klein-Klein-Spiel», de Mämä Sykora, «Zwölf» #51



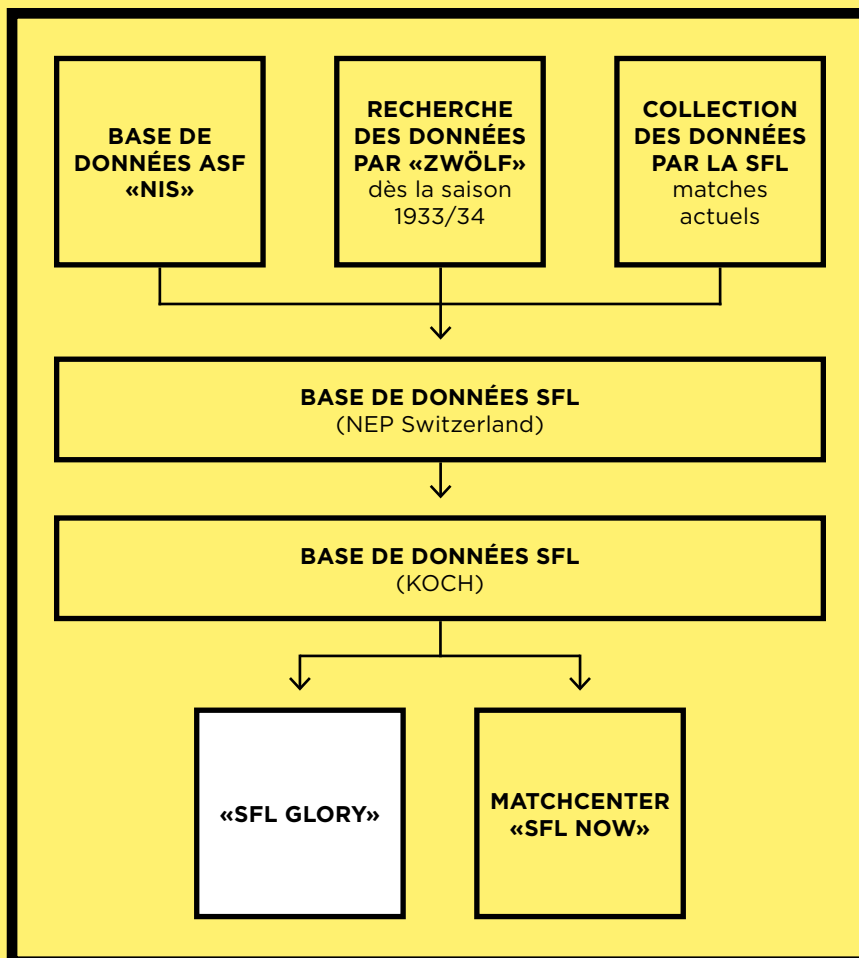
Les Xamaxiens Uli Stielike (à dr.) et Heinz Hermann lors de la fête du titre de champion 1987/88

LA BASE DE DONNÉES

Pour «SFL Glory», la Ligue a constitué, en collaboration avec l'entreprise «KOCH – agence de communication», une base de données stockant toutes les informations passées et nouvelles en temps réel. La base de données a été alimentée par des informations provenant de diverses sources:

- de la base de données «NIS» de l'ASF, pour la période 2003 à 2008;
- de la base de données NEP Switzerland, depuis 2008;
- des données recherchées par le magazine de football «Zwölf» sur les saisons 1933 à 2003, ainsi que d'informations complémentaires de la banque de données de l'ASF, entre 2003 et 2008.

Les données ont été fusionnées, comparées et révérifiées en cas d'informations contradictoires. Les statistiques actuelles sont automatiquement, et au fur et à mesure, répercutées dans «SFL Glory», à partir de la banque de données NEP, conçue pour publier les statistiques en direct pendant un match.



«SFL GLORY» Point fort

L’AFFICHAGE

Le dernier défi du «Team Glory» consistait à présenter de manière appropriée les données saisies. Les défis étaient nombreux et, pour certains, inattendus. Ainsi, dès 2003 (création de la Super League), le nombre d’éléments disponibles était nettement supérieur aux premières saisons, où seuls les compositions d’équipe, les scores, les buteurs et les spectateurs étaient pris en compte. Par conséquent, il a été décidé de ne tenir compte que des données existantes pour toutes les années pour les statistiques globales établies de 1933 à nos jours. Pour les saisons impliquant des rencontres de promotion/relégation, il s’agissait de déterminer si les matches concernés devaient tous être pris en compte ou exclusivement ceux qui impliquaient

des équipes de la première division. «Si la recherche des données était un défi lancé à temps, la manière de présenter les données était carrément un casse-tête», déclare Silvio Kern, responsable de la plate-forme numérique de la SFL.

L’édition Glory publiée en novembre 2018, permet aux internautes de compiler et de classer les statistiques de manière thématique par saisons, clubs, joueurs et/ou entraîneurs. Par exemple, vous pouvez créer une statistique de joueurs perpétuelle indiquant quel joueur a marqué le plus de buts depuis 1933 (Jacky Fatton) ou qui a joué le plus de matches (Philippe Perret).

Les données peuvent être filtrées selon la (les) saison(s) ou club(s) voulu(s). Vous trouverez, par exemple, que Charles Amoah (FC St-Gall) était le

premier «Roi des buteurs» du nouveau millénaire, que son coéquipier Jörg Stiel était, cette saison 1999/2000, le joueur ayant joué le plus grand nombre de minutes pour le champion de Suisse d’alors; toutes les infos possibles et imaginables seront rappelés à notre mémoire.

Philippe Guggisberg pense que ce n’est qu’un début: «Glory offre de la place à toutes les histoires qui se cachent derrière les chiffres. L’avenir nous permettra encore d’ajouter moult renseignements, notamment le pedigree de tous les joueurs, ayant évolué depuis 1933/34 en Ligue Nationale ou en Super League. Nous ne faisons que commencer à raconter l’histoire des clubs à travers le championnat de Suisse.»



«SFL GLORY»

Point fort

STATISTIQUES «ÉTERNELLES»

La grande infographie des clubs du football suisse depuis 1933

Du «championnat suisse de mobilisation» au début de la seconde guerre mondiale, au changement du mode dans les années 80 jusqu'au boom des spectateurs à l'approche du nouveau millénaire: les clubs du football suisse peuvent se prévaloir d'une histoire mouvementée. Voyage graphique à travers le temps avec tous les champions, les records légendaires, les développements des spectateurs et des buts.

Pourcentage de victoire:

80,0%24
Victoires

30

Nombre de matches

Pourcentage de victoire:

72,2%26
Victoires

36

Nombre de matches

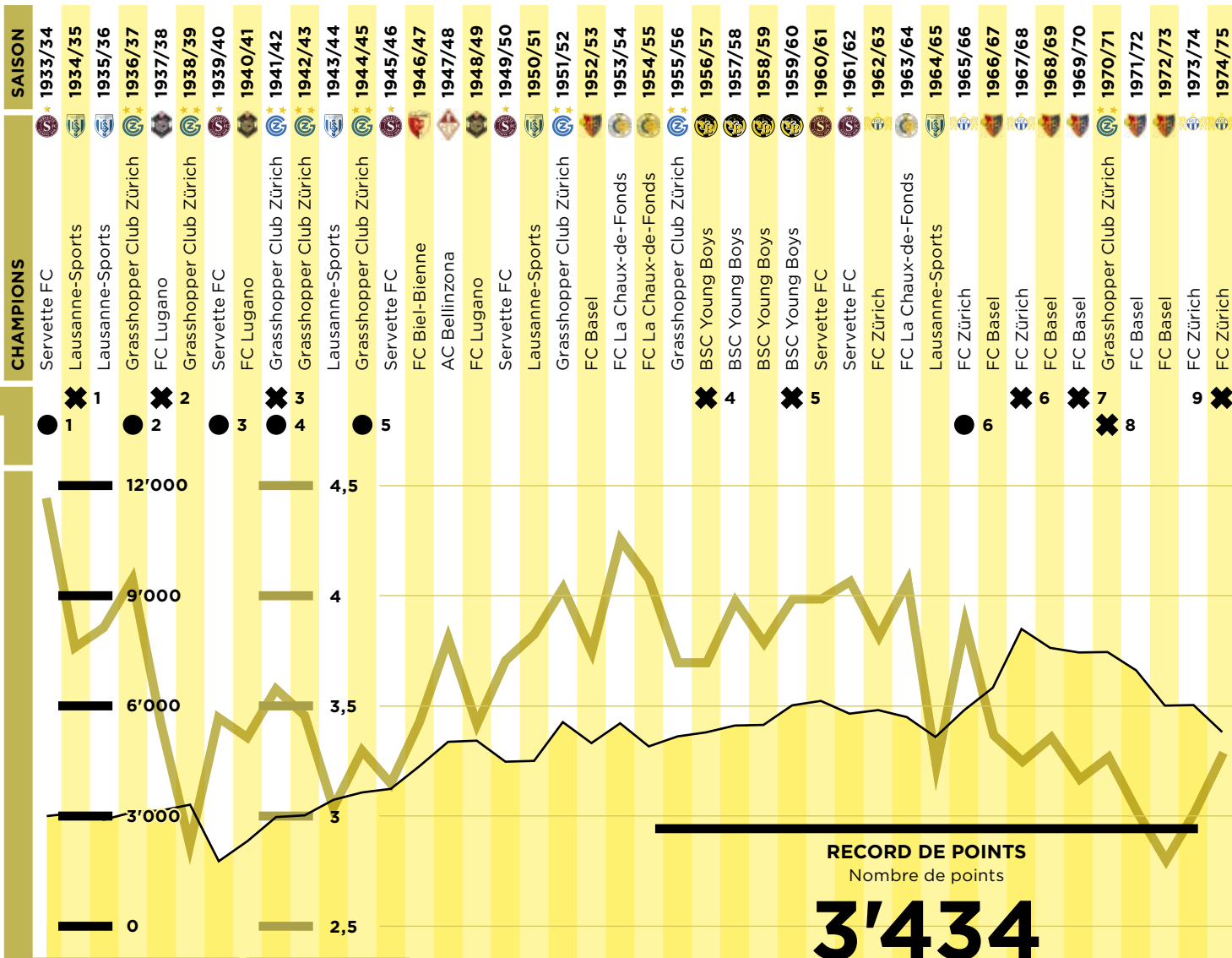
POURCENTAGE DE VICTOIRE DU CHAMPION**ÉVÉNEMENTS SPÉCIAUX** Légende**CATÉGORIES** ✕ Règlement ● Mode

✕ Règlement

- 1 **1934/35** Réduction du nombre d'étrangers autorisés par club de 2 à 1 (3 jusqu'en 1933)
- 2 **1937/38** Interdiction de remplacer un joueur blessé pour simulation (dans les deux années suivantes, le remplacement d'un joueur blessé est à nouveau autorisé puis immédiatement interdit — à l'exception des gardiens de but)
- 3 **1941** Interdiction d'être professionnel (les joueurs doivent avoir un travail à côté)
- 4 **1956/57** Introduction obligatoire des numéros au dos des maillots (pas encore de nom)
- 5 **1959/60** Une exclusion entraîne une suspension automatique pour le match suivant
- 6 **1967/68** Autorisation des changements de gardiens et joueurs sans blessure préalable
- 7 **1969/70** Autorisation d'effectuer 2 changements («règle de treize»)
- 8 **1970/71** Introduction des cartons jaunes et rouges (1^{er} carton jaune: 15.08.1970 contre Lugano/Servette/Fribourg), avant seulement exclusion
- 9 **1974** Suspension automatique après 3 avertissements (sans possibilité de recours)
- 10 **1976** Autorisation de mettre de la pub sur les maillots
- 11 **1977** Abolition du règlement concernant les limitations financières pour les joueurs en LNA (plus d'obligation pour les footballeurs d'avoir un emploi à côté)
- 12 **1979** Introduction de la procédure pour l'octroi de la licence
- 13 **1980** Introduction du règlement sur le dopage
- 14 **1985** Autorisation d'avoir 2 étrangers
- 15 **1989/90** Autorisation d'avoir un 3^{ème} étranger en LNA
- 16 **1991/92** Introduction des cartons jaunes-rouges (1^{er}: Adrian Aebi, FC Aarau, 21.09.1991)
- 17 **1992/93** Introduction de la règle de la passe en retrait
- 18 **1994/95** 3 changements possibles sans restriction
- 19 **1995/96** Introduction de la règle des 3 points (3 points au lieu de 2 par victoire)
- 20 **1995/96** Jugement-Bosman (suppression des indemnités de transferts à la fin du contrat ainsi que les restrictions concernant les joueurs européens)
- 21 **2002/03** Introduction de la liste de contingent

● Mode

- 1 **1933/34** Toute première organisation d'un championnat unique à un seul groupe nationale sous forme de compétition en Suisse
- 2 **1936/37** Premier match décisif pour la relégation en Suisse (Bâle contre La ChdF 2-2, 1-0)
- 3 **1939/40** «Championnat suisse de Mobilisation» durant la deuxième guerre mondiale, les relégations et promotions ont été bloquées durant une année
- 4 **1941/42** Augmentation de 12 à 14 clubs en ligue nationale, premier match décisif pour le titre (Grasshopper Club Zurich — FC Granges 0-0, 1-1, différence de buts en faveur de GC)
- 5 **1944/45** Introduction d'une deuxième division, appelé plus tard LNB (c'est ainsi que la plus haute ligue a été nommée LNA)
- 6 **1965/66** Première fois qu'une journée complète s'est déroulée en semaine
- 7 **1976/77** Réduction de 14 à 12 clubs en LNA, introduction d'un tour final et d'un tour de relégation à 6 équipes chacun
- 8 **1979/80** Augmentation de 12 à 14 clubs en LNA, tour final à 6 (pas de tour de relégation)
- 9 **1980/81** Abandon du tour final et tour de relégation
- 10 **1981/82** Augmentation de 14 à 16 clubs en LNA
- 11 **1986/87** Play-offs LNA/LNB en mode k.o. (demi-finales et finales)
- 12 **1987/88** Réduction de 16 à 12 clubs en LNA, réintroduction d'un tour final et création d'un tour de promotion/relégation LNA/LNB (jusqu'en 1992/93 en 2 groupes de 8 équipes)
- 13 **2003/04** Introduction de la Super League avec 10 clubs ainsi qu'un barrage entre le 2^{ème} de Challenge League et l'avant dernier de Super League
- 14 **2007/08** Abolition des barrages (réintroduction 2018/19)



SPECTATEURS Moyenne par match
BUTS Moyenne par match

RECORD DE POINTS
 Nombre de points

3'434

Grasshopper Club Zürich
 A également marqué le plus grand nombre de buts (5'117)

LES DÉTENTEURS DU RECORD

LE ROI DE BUTEURS
 Nombre de buts

Jacques Fatton

Servette FC



273

Buts

(en 365 matches)
 Carrière de 1943–1963

LE PLUS PRÉCIS
 Minutes par but

Seydou Doumbia

BSC Young Boys, FC Basel



77

Minutes par but

(70 buts en 89 matches)
 2008–10, 2016/17

LE PLUS UTILISÉ
 Nombre de matches

Philippe Perret

Neuchâtel Xamax



539

Matches

Carrière de 1978–1998

LE PLUS ENDURANT
 Total des minutes jouées

Roger Wehrli

FC Winterthur, Grasshopper Club, FC Luzern, FC Aarau

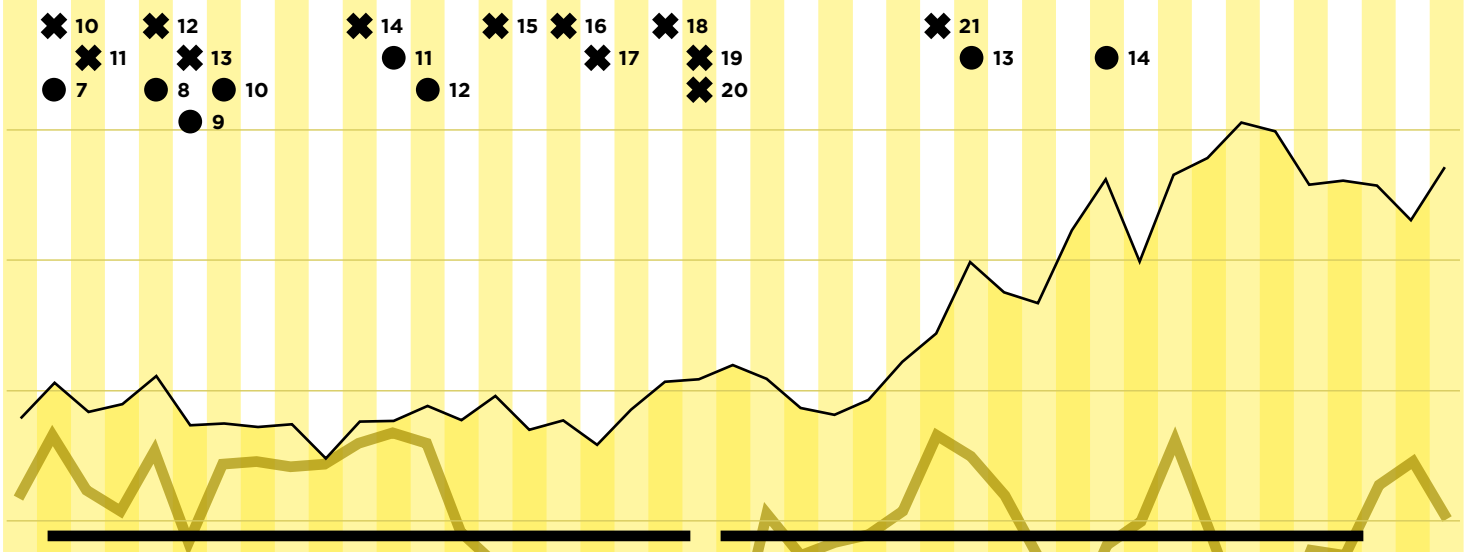


46'923

Minutes jouées

Carrière de 1974–1992

1975/76	FC Zürich	
1976/77	FC Basel	10
1977/78	Grasshopper Club Zürich	11
1978/79	Servette FC	
1979/80	FC Basel	12
1980/81	FC Zürich	8
1981/82	Grasshopper Club Zürich	13
1982/83	Grasshopper Club Zürich	10
1983/84	Grasshopper Club Zürich	9
1984/85	Servette FC	
1985/86	BSC Young Boys	14
1986/87	Neuchâtel Xamax	11
1987/88	Neuchâtel Xamax	12
1988/89	FC Luzern	
1989/90	Grasshopper Club Zürich	15
1990/91	Grasshopper Club Zürich	
1991/92	FC Sion	16
1992/93	FC Aarau	17
1993/94	Servette FC	
1994/95	Grasshopper Club Zürich	18
1995/96	Grasshopper Club Zürich	19
1996/97	FC Sion	20
1997/98	Grasshopper Club Zürich	
1998/99	Servette FC	
1999/00	FC St. Gallen	
2000/01	Grasshopper Club Zürich	
2001/02	FC Basel	
2002/03	Grasshopper Club Zürich	21
2003/04	FC Basel	13
2004/05	FC Basel	
2005/06	FC Zürich	
2006/07	FC Zürich	
2007/08	FC Basel	14
2008/09	FC Zürich	
2009/10	FC Basel	
2010/11	FC Basel	
2011/12	FC Basel	
2012/13	FC Basel	
2013/14	FC Basel	
2014/15	FC Basel	
2015/16	FC Basel	
2016/17	FC Basel	
2017/18	BSC Young Boys	



LE RECORD DES COULLISSES

Spectateurs à un match

56'000

FC Basel — FC Zürich (4-0)
Stade St-Jacques, Bâle
10 juin 1972, 26^e tour 1971/72

LE FESTIVAL DE BUTS

Nombre de buts dans un match

15-2

Lausanne-Sports — FC St. Gallen
Stade de la Pontaise, Lausanne
21 mars 1937, 20^e tour 1936/37

LE COLLECTIONNEUR DE CARTONS

Nombre de cartons jaunes

Veroljub Salatic

Grasshopper Club, FC Sion



92

Cartons jaunes

Carrière en SL de 2003—2017

LE NOMADE DU BANC

Nombre de postes d'entraîneur

Bernard Challandes

FC La Chaux-de-Fonds, Yverdon-Sport,
BSC Young Boys, Servette FC, FC Zürich,
FC Sion, Neuchâtel Xamax, FC Thun



8

Clubs

Carrière d'entraîneur LNA/SL
1985—2013

L'ENTRAÎNEUR ÉTERNEL

Nombre de matches/victoires
comme entraîneur

Karl Rappan

Servette FC, Grasshopper Club,
FC Zürich, Lausanne-Sports



679/352

Matches/Victoires

Carrière d'entraîneur LNA
1933—1967

Les données comprennent tous les matches joués au cours d'une saison par des équipes de l'élite, y compris les matches décisifs pour le titre ou contre la relégation

PAS LE MOMENT DE JUBILER

Les statisticiens dans les stades

A chaque match de Raiffeisen Super League et de Brack.ch Challenge League, deux personnes mandatées par la Swiss Football League notent sur leur ordinateur portable tous les événements qui se produisent sur le terrain. Grâce à eux, les supporters de football savent, par Internet comme devant leur poste TV, quelle équipe est en possession du ballon, le score du match et la manière dont les buts sont marqués ou encore qui a commis le plus grand nombre de fautes. Les infos collectées sont transférées dans la base de données des archives en ligne «SFL Glory», où elles écrivent l'histoire du match sous forme de faits et chiffres pour l'éternité. Visite à Marco Rüede et Jürg-Peter Baumann, statisticiens de GC au Letzigrund.

Marco Rüede (à dr.) et Jürg-Peter Baumann, les statisticiens de GC au Letzigrund

On en est à la 36^e minute au stade du Letzigrund entre le Grasshopper Club et Neuchâtel Xamax FCS. Les Neuchâtelois perdent la balle au milieu du terrain, les Zurichois passent à la contre-attaque. L'Autrichien Raphael Holzhauser récupère la balle et envoie en profondeur son compatriote Marco Djuricin. Son tir au but est légèrement dévié par un défenseur xamaxien, Marcis Ošs, et trouve le chemin du filet. GC 1, Xamax 0.

Dans les tribunes, Marco Rüede se lève et applaudit. Or, ce n'est pas le moment de jubiler pour ce supporter des «Sauterelles». Avec Jürg-Peter Baumann, il s'est vu, en effet, confier une mission essentielle. Il s'agit des deux statisticiens qui notent tous les événements survenant lors d'un match à domicile de GC. Leurs infos paraissent en temps quasi réel dans le «Matchcenter» de SFL.CH, dans l'appli «SFL Official» et sur les écrans TV de Teleclub. Marco s'apprête immédiatement à remplir le masque de saisie proposé par son logiciel. Il enregistre le genre de but («action de jeu»), le buteur (no 9 – Marco Djuricin), la position de l'envoi décoché (16 m – à droite), la manière de la tentative («tir du pied droit»), la position du ballon quand il a franchi la ligne ou encore le genre de l'assist («passe en profondeur»), sans oublier le nom de celui qui a délivré la dernière passe (no 26 – Raphael Holzhauser). Il ne faut qu'une dizaine de secondes pour que l'internaute soit en possession de ces renseignements et qu'il puisse même voir ce but sur son ordinateur ou son téléphone portable. Telles sont les exigences aux temps modernes du «tout en direct».



TOUT COMMENCE DANS UNE STATION DE LAVAGE AUTOS

90 minutes avant le début du match, Marco et Jürg-Peter ont l'habitude de se rencontrer au stade et s'installent dans la tribune de presse. Une heure avant le coup d'envoi, ils se procurent la composition des deux équipes, qu'ils se dépêchent de saisir sur leur PC. Il n'y plus qu'à attendre le coup d'envoi. Depuis environ quatre ans, ces deux supporters de GC, de générations différentes, suivent les matches ensemble. Ils forment l'un des 20 teams – chacun s'occupant des données d'une équipe –, qui saisissent les événements dans les deux ligues professionnelles de la SFL.

Jürg-Peter Baumann a été approché, voici huit ans, par Eugen Desiderato, alors responsable des médias aux Grasshoppers, au cours d'un... lavage de voiture. Il a accepté et a demandé à un ami, le père de Marco Rüede, de

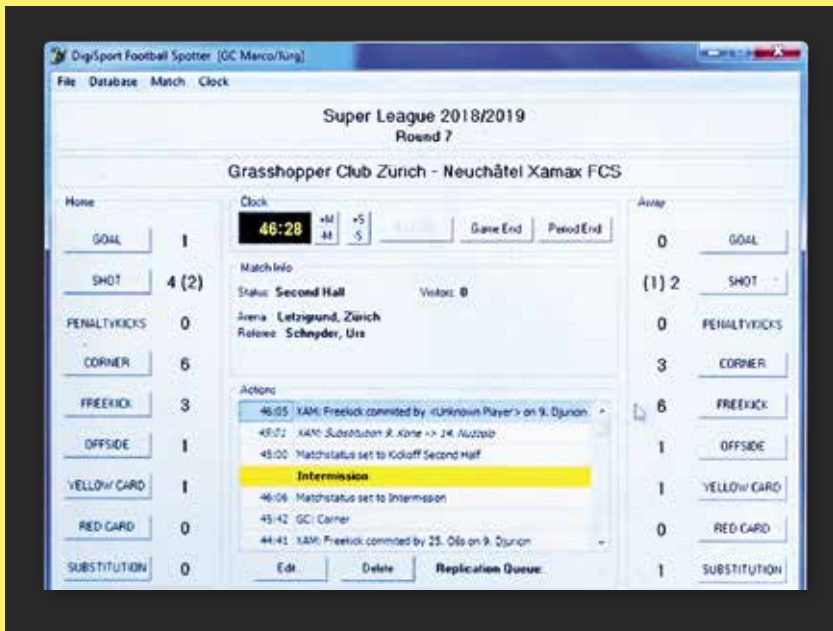
l'assister. Ce dernier acceptait à son tour et venait aux matches en compagnie de son fils, qui regardait par-dessus l'épaule de son papa, se formant peu à peu, lui aussi, aux tâches de statisticien. «C'est ainsi que je pouvais assister gratuitement aux matches», raconte Marco, insistant cependant: «les statistiques m'ont toujours intéressé.»

Aujourd'hui, c'est à Marco et Jürg-Peter de gérer les statistiques sur l'ordinateur portable fourni par la SFL, Jürg-Peter s'occupe de noter les phases de possession du ballon. Sur un clavier spécifique, il clique sur «home», si l'équipe à domicile, et sur «away», si l'équipe visiteuse est en possession du ballon et actionne le bouton «espace» quand le ballon n'est pas en jeu, après une sortie en touche, une faute ou lorsque survient une blessure ou tout autre arrêt du jeu. C'est ainsi que se détermine la possession du ballon. On en sera à 51% pour GC

à la fin du match. «En moyenne, pendant une bonne demi-heure, le ballon n'est pas en jeu», nous apprend Jürg-Peter. «J'étais étonné au début, mais cela n'a finalement rien de surprenant.»

QUAND LA COULEUR DE LA CHAUSSURE IMPORTE

En plus de noter la possession du ballon et de décrire les buts, les statistiques incluent chaque tir au but, corner, faute, carton, les remplacements ou encore les positions de hors-jeu. Les deux passent une soirée relativement tranquille, en tous cas jusqu'au premier but à la 36^e minute. Ils ont même tout loisir d'échanger des infos d'actualité footballistique ou de commenter l'état de forme de leur équipe. La deuxième mi-temps sera beaucoup plus mouvementée.



En haut: Avec ce dispositif de saisie, les statisticiens évaluent la possession du ballon des deux équipes.

En bas: Le masque de saisie avec lequel les événements sont enregistrés.

Le 2-0, à nouveau inscrit par Djuricin, échappe à la sagacité de Marco Rüede. Quelques instants plus tôt, il a eu à noter une occasion de Xamax, par Kemal Ademi, dont le coup de tête n'était cependant pas cadré. Pendant que le contre rapide de GC amène le deuxième but de la soirée, Marco était toujours occupé à saisir l'occasion neuchâteloise. Mais Jürg-Peter a eu le temps d'observer l'action et rapporte l'événement à son collègue.

En outre, les statisticiens disposent d'un écran TV avec la transmission live de Teleclub et bénéficient ainsi des ralentis. «Nous comptons souvent sur le replay, en particulier quand plusieurs actions intéressantes

se suivent ou que les acteurs impliqués ne sont pas clairement reconnaissables», explique Marco Rüede. «Lorsque il y a beaucoup d'agitation sur le terrain, la situation est parfois difficile à discerner, par exemple lors d'un tir au but repoussé, suivi d'un nouvel essai de conclure ou d'une faute, ce qui en fait une série d'événements en un temps restreint.» Tout ceci va au-delà d'un simple clic de souri: pour un tir au but, il s'agit d'enregistrer le genre (poteau, tir non cadré, etc), le nom du joueur, sa position et le type de tir (coup de tête ou encore tir du pied droit).

Les actions de l'équipe visiteuse représentent le plus grand défi, car les noms des joueurs leur sont moins familiers que ceux des «Sauterelles». Alors, ils ont recours à la répétition télévisée, où les numéros des joueurs sont plus faciles à repérer que de l'œil nu. Marco Rüede a encore un autre tour dans son sac: «La couleur des chaussures peut être une indication sur son identité.» Si une situation ne peut être éclaircie, malgré deux paires d'yeux et les images TV, David Barras, responsable du contrôle de la qualité du contenu à la SFL, est d'un précieux secours. Il suit le déroulement des matches de chez lui et intervient promptement si les statisticiens peinent à voir quelque chose ou si d'aventure une erreur s'était glissée dans la saisie.

Ce n'est heureusement pas fréquent, car les deux Zurichois prennent leur travail très au sérieux et opèrent avec précision. «Autrement, les statistiques n'auraient pas de sens et nous sommes payés pour notre travail», souligne Marco. Le plaisir de suivre le match en est-il altéré? «Non», tranche Jürg-Peter, qui suit les matches de GC depuis plus de 60 ans et qui se souvient encore des matches avec Geni Meier (champion avec YB, de 1957 à 60). «Nous sommes peut-être un chouïa plus tendus que le spectateur lambda, mais cela fait partie de notre plaisir. Le football sera toujours le football!»



STATISTIQUES EN DIRECT

Dans le Matchcenter sous SFL.CH ainsi que dans l'appli «SFL Official», la SFL fournit aux fans les informations et statistiques sur tous les matches de RSL et BCL, en temps réel pendant le match et sous forme d'archives après le match. Les données sont collectées par deux personnes dans le stade, qui enregistrent toutes les actions importantes ainsi que la possession du ballon directement dans un programme informatique spécialisé. Ils sont rémunérés par la Swiss Football League pour leurs efforts. Nous remercions tous les statisticiens pour leur travail fiable au service des fans de football.



NEAR LIVE CLIPS

Le service innovant «Near Live Clips» prépare les scènes les plus importantes d'un match sous la forme d'une vidéo en quasi-conditions du direct, afin que les supporters puissent (re)voir les buts de leur équipe sur le chemin ou dans le stade. Pour la saison 2017/18, ce service gratuit a également été introduit pour la Brack.ch Challenge League.



UNE FIN HOULEUSE

Peu de temps avant la fin de la partie, les statisticiens sont de nouveau fortement sollicités: Lindner, le gardien de GC, repousse une tentative du Xamaxien Gaëtan Karlen; reprise de Thibault Corbaz et nouvelle intervention de Lindner, à la manière d'un gardien de hockey; nouveau rebond: Jean-Pierre Rhyner, défenseur de GC, est bousculé par Pietro Di Nardo, au moment de sa reprise. Carton jaune pour le Xamaxien. Ces situations impliquent que nos deux statisticiens actionnent les boutons suivants: deux fois «tir au but» avec description, une fois «faute», sans oublier de capturer le «carton jaune». Nos deux lascars aux manettes ne sont pas perturbés pour autant. Ils maîtrisent leur pianotage du clavier jusqu'au

coup de sifflet final, dûment consigné par Marco. GC a gagné 3-1. Jürg-Peter applaudit la victoire des siens. Il s'agit d'une bonne journée pour les deux statisticiens, qui ramassent leurs affaires avant d'aller trinquer à la santé des vainqueurs, puis de relire leur «œuvre» une fois rentrés chez eux.

Ce n'est pas la fin du cycle des infos saisies par nos deux compères. Leurs données sont intégrées dans la base de données de la société de production télévisée NEP Switzerland, ainsi que dans les archives en ligne «SFL Glory», où elles entrent dans la petite histoire du football suisse. Ils resteront témoins éternels du victoire du Grasshopper Club Zurich contre Neuchâtel Xamax FCS.

COMMENT RECHERCHE-T-ON L'HISTOIRE?

Aux archives avec «Zwölf»

Le magazine de football «Zwölf» a réussi la gigantesque tâche de rechercher et d'enregistrer toutes les données des matches de la ligue la plus élevée depuis 1933 pour les archives en ligne «SFL Glory». Le rédacteur en chef Mämä Sykora explique comment cela a été possible et il parle des pièges de l'histoire, des fausses vérités et des chiffres concrets dans le football.



Mämä Sykora, né en 1975, a consacré de nombreuses années de travail de journaliste à sa passion pour le football. Depuis 2009, il est rédacteur en chef du magazine suisse de football «Zwölf».

A droite: Les télégrammes des matches trouvés dans les archives des journaux étaient la meilleure source pour faire des recherches sur le passé.

Comment procède-t-on pour rechercher 85 ans d'histoire dans le football?

Les débuts ont effectivement été difficiles. D'abord, nous avons interrogé notre réseau si éventuellement quelqu'un avait gardé des collections et des archives. Chez certains clubs comme le FC Zurich, des supporters collectent des données sur les matches du passé depuis un certain temps déjà. Mais ce n'était évidemment pas le cas de tous les clubs. L'assemblage des fragments s'est avéré plus compliqué que de partir de zéro. Nous avions cependant des collaborateurs qui aimaient le football et avaient une affinité pour l'histoire. Ils ont rassemblé dans les archives tous les télégrammes des matches depuis la saison 1933/34.

Cela semble clair. Mais comment se procure-t-on les télégrammes des matches?

Ils n'ont été publiés dans la forme que nous connaissons aujourd'hui que depuis les années 60. Jusque-là, de longs reportages des matches paraissaient dans les journaux, qui se terminaient au moins par les compositions des équipes de départ. Les événements du match – buts, expulsions, nombre de spectateurs ou arbitres – devaient être recherchés dans ces textes. C'était relativement difficile, surtout lors de larges victoires, mais grâce à la vaste couverture du journal «Sport», qui couvrait les Ligues Nationales A et B, c'était faisable. «Sportinformation» et la bibliothèque universitaire de Zurich disposent d'une collection complète sous forme physique, regroupée par année. Notre équipe a beaucoup feuilleté (rires). Nous avons photographié tous les télégrammes et les avons ensuite numérisés. Lorsque quelque chose manquait ou était contradictoire, nous nous sommes tournés vers les journaux locaux. Ainsi, le puzzle a été assemblé étape par étape. Cela a pris plus de 1000 heures.



Ça ressemble à beaucoup de tracas. Était-ce aussi un plaisir de fouiller dans les archives?

Absolument. Il faut dresser des couronnes aux collaborateurs qui l'ont fait. Sans leur passion pour cette tâche, le projet aurait échoué. Ils auraient tout simplement pu faire une supposition dans le «cas Müller», personne n'aurait remarqué l'erreur. Mais ils voulaient que tout soit parfaitement juste. Des fanatiques de football (rires).

En tant que magazine de football, pourquoi avez-vous besoin d'un tel ouvrage de référence?

Nous nous intéressons aux histoires du passé, aux perles du football suisse. Et si nous publions des informations du passé, elles doivent être justes. Les sources en Suisse étaient misérables avant ce projet.

«Lars Lunde n'était pas le meilleur buteur en 1986»

Comment cela?

La plupart des données sur le football suisse que l'on trouve sur Internet et en particulier sur Wikipedia sont en principe erronées. Les classements finaux sont peut-être à peu près corrects. Mais le nombre de buts marqués ou le nombre de matches joués par un joueur sont très probablement erronés. Ces fausses données circulent alors dans les médias et deviennent ainsi la réalité. Cela me dérange énormément.

Existe-t-il un exemple d'une telle fausse vérité?

Par exemple, l'affirmation selon laquelle Lars Lunde était devenu le meilleur buteur de la saison 1985/86 où YB était devenu champion. Ceci a

été repris par de nombreux médias suisses lorsqu'YB a célébré le titre cet été. Mais ce n'est pas vrai. Le Danois Steen Thychoosen du Lausanne-Sports a marqué 21 buts, Lunde «seulement» 20. Maintenant c'est noté ainsi dans «SFL Glory».

Comme dans d'autres domaines, le football est touché par un véritable déluge de données. Qu'en penses-tu?

En principe, je trouve que les chiffres ont quelque chose de passionnant. Mais il faut faire la distinction entre les chiffres qui ont une courte durée de vie et ceux qui sont destinés aux livres d'histoire. Si un joueur parcourt beaucoup plus de distance dans les

En cas de contradictions ou d'informations manquantes, d'anciens ouvrages de référence, par exemple les légendaires annuaires du maison d'édition Habegger, ont été consultés.

«SFL GLORY»

Point fort

cinq minutes qui suivent la mi-temps que pendant le reste du match, c'est intéressant. Mais pour l'histoire, ce constat n'a aucune importance. C'est pourquoi nous nous sommes concentrés sur les « chiffres concrets » pour «SFL Glory»: nombre de matches, de buts, de spectateurs, d'expulsions et d'avertissements. Ces valeurs peuvent ensuite être comparées sur plusieurs décennies.

En tant que magazine de football, avez-vous appris quelque chose au travers de votre travail pour «SFL Glory»?

Oui bien sûr! Vous tombez sur tant de noms et vous pouvez enfin suivre leur carrière. Nous ignorions bien des choses et avons par conséquent été étonnés. Par exemple, Serge Muhmenthaler, que nous avons connu comme arbitre de haut niveau pendant de

nombreuses années, avait joué pour YB et Bâle. Aujourd'hui, ça serait plutôt problématique. Au cours du travail, nous avons également développé une faible pour les anciens rapports de matches, qui étaient souvent magnifiquement écrits. A l'époque les journaux consacraient une page entière à un match quelconque. Aujourd'hui, vous retrouvez des événements du football de toute l'Europe comprimés sur une seule page.

Y a-t-il une période de l'histoire du football suisse que tu aimes particulièrement?

Souvent, vous percevez la période pendant laquelle vous avez assisté aux premiers matches de football comme nostalgique et idéalisée. Un classement de 1986 me procure un grand plaisir, car les joueurs et l'ambiance des stades me viennent immédiate-

ment à l'esprit. C'est aussi pour cela que c'est un plaisir d'avoir enfin les chiffres en relation avec les matches. On remarque, par exemple, que le stade n'était pas aussi bondé comme on pouvait le croire dans nos souvenirs, mais au contraire très peu fréquenté (rires). Nous aimons nous plaindre des nouveautés et oublions que bien des choses étaient pires dans le passé. Cependant, les années 60 et 70 avaient déjà beaucoup de flair. Après un match de GC, les spectateurs pouvaient voter afin de savoir si le prochain match à domicile devait avoir lieu le samedi ou le dimanche. Et encore avant cela, le FC La Chaux-de-Fonds était pratiquement formé d'un groupe d'amis qui ont remporté des titres de champion parce qu'ils ont simplement beaucoup entrepris pour le succès. Cette époque est définitivement révolue.



zwölf

MAGAZINE DE FOOTBALL
«ZWÖLF»

Le magazine de football «Zwölf» est paru pour la première fois en mai 2007. Depuis lors, il raconte tous les deux mois, sur 68 pages, des histoires de football suisses. Les articles regardent au-delà des limites du terrain de jeu, rappellent par un clin d'œil le passé, divertissent avec des protagonistes et des acteurs de second rôle et ne se prennent pas toujours très au sérieux.

«Zwölf» est disponible dans les kiosques et d'autres points de vente ou plus confortablement par abonnement.

www.zwoelf.ch

«SFL GLORY»

Point fort

DES HISTOIRES DERRIÈRE LES CHIFFRES

Les grands duels du passé

Dans les archives en ligne «SFL Glory», près de quatre millions d'enregistrements de données représentent le passé du football suisse. Derrière les chiffres se cachent d'innombrables records, histoires et duels.





L'ÉPOQUE DES GRANDS CHASSEURS DE BUTS

Ce qu'est Gerd Müller pour la Bundesliga allemande, Jacques «Jacky» Fatton l'est pour la Suisse. Entre 1943 et 1963, le romand a marqué 273 buts en 365 matches pour le Servette FC, et domine ainsi le classement perpétuel des meilleurs buteurs. Il a été quatre fois champion suisse et trois fois meilleur buteur au plus haut niveau. A son époque, l'ailier de 1,66m était aussi l'un des meilleurs buteurs de l'équipe nationale.

Les années 40 à 60 étaient en général l'époque des grands chasseurs de buts. Avec Eugen «Geni» Meier (247 buts) et Josef «Seppe» Hügi (245 buts), les trois meilleurs buteurs du classement perpétuel ont joué pratiquement en même temps.

Jacques «Jacky» Fatton (h.g.)
Josef «Seppe» Hügi (h.d.)
Eugen «Geni» Meier

LA LONGUE TRADITION DES «FINALISSIMAS»

Ce n'est pas seulement dans un passé récent que le FC Bâle a disputé des «finalissimas» mémorables. Le 10 juin 1972, lors de la dernière journée de championnat, le FC Bâle, premier, et le FC Zurich, deuxième, se sont affrontés. Un match nul suffisait aux bâlois pour garder la tête du classement. 56'000 spectateurs ont assisté à ce duel traditionnel au stade St-Jacques et ont établi un record d'assistance, qui est probablement destiné à l'éternité.

Karl Odermatt a été le héros du match. Le grand personnage du FCB a marqué deux buts et en a préparé deux autres. Le FC Bâle, avec des noms connus comme Ottmar Hitzfeld, Helmut Benthaus et Urs Siegenthaler dans l'effectif, s'est imposé 4-0 et a fêté le cinquième titre de l'histoire du club.

Une forme encore plus extrême de «finalissimas» ont été les matches décisifs disputés jusqu'en 1987/88, qui se jouaient pour le titre ou contre la relégation après la fin de la saison régulière en cas d'égalité de points. Après 1936/37 un duel entre Bâle et La Chaux-de-Fonds a dû décider de la relégation, ce fut 1941/42 pour la première fois le cas dans la lutte pour le titre. Le Grasshopper Club Zurich et le FC Granges comptaient chacun 36 points en 26 matches. Le premier match décisif au Wankdorf de Berne s'est terminé par un 0-0. Après qu'aucun vainqueur n'ait été désigné lors du deuxième match décisif à Bâle (1-1), le titre a été attribué au Zurichois en raison de la meilleure différence de buts.

L'entraîneur Helmut Benthaus avec le trophée de champion 1971/72 remporté par le FC Bâle à la dernière minute contre le FC Zurich



LA CHASSE AUX RECORDS ENTRE GC ET LE FCB

Avec 12 titres de champion, le FC Bâle est sans conteste le meilleur de classe du 21^e siècle. Avec leurs succès, les rhénans se sont hissés à la deuxième place du classement historique de la plus haute ligue suisse. Le Grasshopper Club Zürich, en revanche, reste actuellement imbattable. En 85 saisons depuis 1933/34, les zurichois ont accumulé 3'434 points (299 de plus que le FC Bâle), remporté 1'234 matches et marqué 5'117 buts.

Toutefois, le FC Bâle peut s'adjuger la couronne dans deux catégories: Avec 1,4 points par match (sur un total de 2'246 matches), il devance GC (1,37) et avec une audience moyenne à la maison de 6'520 spectateurs, ils sont clairement les favoris du public.

Celui qui prétend détenir le record de titres donne lieu à toutes sortes de discussions. Depuis le premier championnat suisse régulier disputé en 1933/34, le trophée s'est rendu 20 fois à Bâle et 19 fois à GC. Mais avant 1933, les «Sauterelles» remportaient 8 titres, la première fois en 1898, sous la forme de la «Coupe Ruinart». C'est pourquoi avec 27 titres, ils détiennent toujours le record.

Les joueurs du Grasshopper Club Zurich fêtent le titre de champion 1977/78.



POURQUOI PHILIPPE PERRET MÉRITE LE TITRE DE RECORDMAN

De 1978 à 1998, Philippe Perret a porté le maillot rouge et noir de Neuchâtel Xamax 539 fois – 20 saisons consécutives et sans interruption. Pendant 46'920 minutes, le milieu de terrain de l'équipe neuchâteloise était sur le terrain et il a marqué 27 buts. Agé de 57 ans, il a non seulement posé de nouveaux jalons en matière de fidélité au club, mais il est également devenu recordman avec le plus grand nombre d'apparitions dans le championnat suisse du plus haut niveau depuis 1933.

Urs Fischer, recordman dans certaines statistiques externes, suit en 2^e position avec 534 matches. Perret est mieux classé parce que les 13 matches joués par Urs Fischer pour le FC St. Gall venant de la LNB en 1993/94 en tour de promotion-relégation ne comptent pas pour la plus haute catégorie. Les deux comptent cependant sans discussion parmi les légendes absolues des clubs de football suisses. Il en va de même pour Roger Wehrli, qui ne compte «que» 532 matches, mais avec 46'923 minutes, a été le plus longtemps sur le terrain.

Philippe Perret en 1997 (en haut)
Urs Fischer en 2002 (en bas)

«SFL GLORY»

Point fort

CAS PARTICULIER DE LA SUISSE: L'ÉTERNELLE DISCUSSION SUR LE MODE DE CHAMPIONNAT

Le fait que la Swiss Football League réfléchisse comme pour la saison 2017/18 sur le bon mode de championnat s'inscrit dans une longue tradition. Comme dans presque aucun autre pays au monde, la plus haute ligue suisse a changé de mode de fonctionnement à intervalles réguliers. Un imbroglio de modes en trois chapitres:

1933/34—1975/76

Lors de la première saison régulière de la Ligue Nationale, 16 équipes se sont affrontées deux fois. Le nombre de clubs changera alors à intervalles réguliers, jusqu'à ce que de 1941/1942 à 1975/76, la constance apparaisse: 14 équipes faisaient partie de la ligue supérieure et jouaient deux matches l'une contre l'autre. En cas d'égalité de points à la fin de la saison, un match décisif décidait de l'attribution du titre de champion ou du club relégué.

1976/77—2002/03

Au cours de la saison 1976/77, la LNA a été réduite à 12 équipes et pour la première fois un tour final ainsi qu'un tour contre la relégation avec les six meilleures, respectivement les plus mauvaises équipes de la qualification ont eu lieu. Après quatre saisons, ce mode de championnat appartenait déjà au passé et 14 (1980/81) respectivement 16 (1981/82) clubs, qui se sont affrontés deux fois font désormais partie de la LNA. Au cours de la saison 1986/87, les clubs de LNA classés 11^e à 14^e et les clubs de LNB classés 1^{er} à 4^e disputent les playoffs parce que la LNA sera réduite à 12 clubs l'année suivante. C'était le retour du tour final et pour la première fois, il y a eu une promotion/relégation avec un mélange de clubs de la LNA et de la LNB. Ces derniers se sont déroulés en deux groupes avec 8 équipes. Au total

300 matches ont été disputés en une seule saison (contre 180 aujourd'hui). Ce n'est qu'en 1993/94 que le tour de promotion-relégation s'est déroulé qu'en «un seul» groupe de 8 clubs.

A partir de 2003/04

C'est en 2003 qu'à lieu de changement vers la Super League avec 10 clubs qui se rencontrent 4 fois. Le dernier est relégué en Challenge League. Entre le 9^e de la Super League et le 2^e de la Challenge League a lieu un match de barrage aller et retour. A partir de la saison 2012/13 le barrage a été aboli, il est réintroduit pour la saison 2018/19.



RAIFFEISEN SUPER LEAGUE 2017/18

Coup d'envoi

Le match d'ouverture 2017/18 préfigurait de ce qu'allait être le championnat: le challenger BSC Young Boys accueillait le champion sortant, le FC Bâle. Le 2-0 final d'YB face au présumé intouchable FCB était un présage dans un Stade de Suisse rempli à ras-bord avec 31'120 spectateurs. Les Bernois affichaient leur volonté de mettre fin à un règne de huit saisons de leurs rivaux rhénans. Cinq fois, YB avait été le dauphin du FCB en Super League (et les trois autres fois 3^e).

Cette fois, les Young Boys n'allaient pas craquer. Au cours du premier quart de la saison, YB ne perdait qu'une seule fois, mais dans son propre stade, en plus dans le derby cantonal contre le FC Thoune et sur un score sans équivoque de 0-4! La victoire thounoise était significative: les Oberlandais s'avéraient les adversaires les plus coriaces des hommes de l'entraîneur Adi Hütter. YB n'a glané que quatre points, sur les douze possibles du derby bernois.


Avec YB, le championnat de Raiffeisen Super League couronnait un troisième champion en 14 années de Swiss Football League – après le FC Bâle (11 titres) et le FC Zurich (2). Hors terrain, l'actualité était marquée par le décès d'Albin Kümin, le 3 septembre 2017. Albin Kümin (89 ans) a profondément marqué l'histoire du football helvétique, en tant que secrétaire général de ce qui était encore la Ligue Nationale. Entre 1966 et 1992, Albin Kümin a contribué à faire passer le football suisse de l'amateurisme au professionnalisme.

A peine avions-nous fait le deuil de cette personnalité hors norme, que le président du FC Sion provoquait un scandale sans précédent devant les caméras TV. A l'issue de la rencontre du 8^e tour entre Lugano et Sion, Christian Constantin se rendait coupable d'une voie de fait sur l'entraîneur de l'équipe de Suisse, Rolf Fringer, expert de Teleclub. «CC», ainsi que son directeur sportif, son fils Barthélémy, ont été sanctionnés par la SFL de neuf mois, respectivement cinq matches d'interdiction de terrain, ainsi qu'à de lourdes amendes.

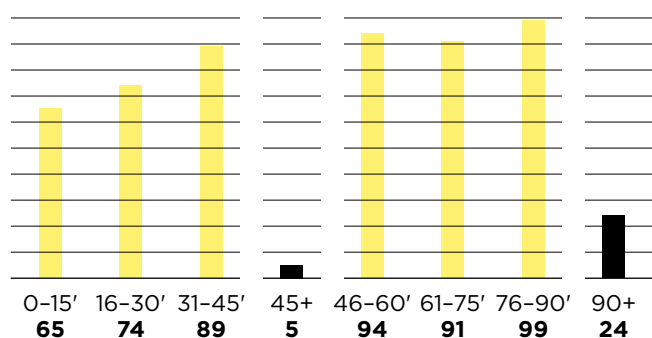


Vous trouverez toutes les vidéos de la rétrospective sportive sous: REPORT.SFL.CH

541 BUTS



NOMBRE DE BUTS PAR TRANCHE





Devant 31'120 spectateurs, YB fait vaciller le FC Bâle, dès la 1^{re} journée de Raiffeisen Super League 2018/19.



Le président du FC Sion, Christian Constantin, s'en est pris physiquement à Rolf Fringer, au terme du match Lugano-Sion.



Albin Kümin, secrétaire général de longue date de la Ligue Nationale, est décédé.

PENALTIES SIFFLÉS

50

39

Penalties transformés

GARDIEN AVEC LE PLUS GRAND NOMBRE DE BLANCHISSAGES



Tomas Vaclik
FC Bâle 1893
12 Matches

LE GARDIEN AU PLUS GRAND NOMBRE DE SAUVETAGES



Thomas Castella
FC Lausanne-Sport
153 Sauvetages



Bienvenu à Marco Schneuwly au «Club des 100» de la Super League!



L'extinction des feux au Parc St-Jacques lors du match contre le FC Zurich préfigurait le crépuscule du FC Bâle.



Nelson Ferreira est à ce jour le premier — et seul — joueur à avoir franchi la barre des 400 matches en Super League.

JOUEUR AYANT MARQUÉ LE PLUS GRAND NOMBRE DE BUTS



Albian Ajeti
FC Bâle 1893
17 Buts

JOUEUR LE PLUS SOUVENT VICTIME DE FAUTES



Sékou Sanogo
BSC Young Boys
85 Fautes

JOUEUR LE PLUS UTILISÉ



Marco Aratore
FC Saint-Gall 1879
36 Matches

RÉTROSPECTIVE SPORTIVE

Raiffeisen Super League 2017/18

Deuxième quart du championnat

L'agenda sportif prenait heureusement rapidement le dessus. Les affluences étaient réjouissantes, notamment au mois d'octobre, avec 74'857 spectateurs pour les cinq matches de la 12^e journée. La Raiffeisen Super League n'avait plus affiché une telle audience depuis deux ans et demi. Le public était suspendu au défi lancé par les Young Boys au FC Bâle. La moitié des équipes étaient impliquées dans la lutte contre la relégation, la plus intense depuis la création de la Super League en 2003.

Le FC Sion faisait partie des formations concernées. Marco Schneuwly, venu du FC Lucerne comme buteur patenté, n'a pas pu empêcher la large défaite sédunoise (1-5) face au FC Bâle. En sauvant l'honneur valaisan, le Fri-bourgeois devenait cependant, en ce 18 novembre 2017, le deuxième buteur de l'histoire de la ligue à dix équipes à franchir la barre mythique des 100 buts marqués. C'est Marco Streller (FC Bâle) qui figure en tête de liste avec 111 buts.

A mi-parcours

Coupe du Monde 2018 en Russie oblige, la trêve de fin d'année ne survenait qu'après 19 journées. YB, le leader, comptait deux points d'avance sur le FC Bâle, toujours considéré comme grandissime favori. La phase printanière de RSL débutait avec un nouveau chiffre record: lors de Thoune-Lucerne le 25 février 2018, Nelson Ferreira, qui en était à sa 11^e saison sous les couleurs thounoises, franchissait la barre des 400 matches en Super League.

Autre fait marquant: une panne d'électricité rendait impossible le coup d'envoi du match Bâle-Zurich au Parc St-Jacques bâlois, le 3 mars 2018. Il s'avéra que le club bâlois n'était nullement responsable de cet incident. La partie était refixée au 11 avril. Même si le FCB l'emportait alors nettement (3-0), l'incident symbolisait bien le crépuscule du champion. Les chances bâloises de conquérir un 9^e titre de rang s'étaient cependant envolées bien avant, avec deux déconvenues devant leur propre public, face à Lugano (20^e journée) et contre le FC St-Gall (22^e) et, enfin, lorsque les Bâlois ne parvenaient pas à vaincre non plus le FC Lausanne-Sport, après avoir pourtant ouvert le score (1-1/23^e journée). En six journées, les Bâlois perdaient 11 points par rapport à YB, l'écart passant de 2 à 13 longueurs!

LA MEILLEURE AFFLUENCE



32'456

1-1, Tour 14, 5.11.2017



TOTAL SPECTATEURS EN RSL

2'012'599

SPECTATEURS PAR MATCH Ø

11'181

RÉTROSPECTIVE SPORTIVE

Raiffeisen Super League 2017/18

Le quart d'heure d'YB

Le dernier quart (de la saison) devenait aussi un symbole pour le dernier quart (d'heure) des Young Boys, réputés – depuis 1910! – pour faire la différence durant les dernières minutes d'un match. Ils abordaient la 28^e journée avec 13 points de marge. En équipe, YB dominait le FCB. Individuellement, certains joueurs ont bonifié leurs statistiques personnelles. Guillaume Hoarau marquait pour sa 8^e rencontre de suite au moins un but: c'était lors du 4-2 face au FC St-Gall, le 8 avril 2018, égalisant ainsi la marque d'un Bâlois justement, Alex Frei (2010/11). Il faut cependant précisé que le 4 mars, le Réunionnais n'avait pas été aligné lors du déplacement d'YB à Lugano. Hoarau est d'une régularité de métronome, qui l'a cependant privé des honneurs: pour la 4^e fois consécutive, le Français terminait 2^e du classement des buteurs. C'est un Bâlois, lot de consolation pour le champion détrôné, Albin Ajeti, qui l'emportait avec 17 buts, soit 2 de plus.

Le titre du BSC Young Boys était encore rehaussé par une marque spécifique: le 1'000^e but de l'histoire de la Super League. C'est un autre Français, Jean-Pierre Nsame, qui en était l'auteur, à l'occasion du 2-2 du derby bernois contre Thoue (30^e journée). Deux journées plus tard, YB était mathématiquement assuré du titre après son succès contre Lucerne (2-1), le but décisif étant encore l'œuvre de Nsame. Après une traversée du désert de 32 ans, le BSC Young Boys obtenait un 12^e sacre de champion de Suisse. Pour un peu le doublé. Mais la finale de la Coupe de Suisse revenait au FC Zurich, victorieux 2-1 de YB. N'empêche que l'entraîneur autrichien de la formation bernoise, Adi Hütter, est désormais considéré dans la Ville fédérale comme un «dieu» («Trainer-Gott»).

Le FC Bâle se consolait avec le titre officieux de «vice-champion». Le FC Lucerne (3^e) et le FC St-Gall (5^e) s'octroyaient les places en qualification pour l'Europa League, compétition à laquelle le FCZ (4^e) était admis directement, en vertu de sa victoire en Coupe.

Temps additionnel

La lutte contre la relégation a concerné l'autre moitié de la RSL. Jamais encore, depuis la création d'un championnat à dix en 2003, un dernier du classement n'a engrangé autant de points que le FC Lausanne-Sport et, jamais encore, la moitié de la ligue était encore impliquée dans la lutte contre la relégation à quelques journées de la fin. Après la 29^e journée, les cinq derniers n'étaient séparés que d'un seul point. L'un après l'autre, GC, Thoue, puis Lugano sortaient leur épingle du jeu. La relégation allait concerner la Romandie: le FC Sion laissait finalement le mauvais rôle aux Lausannois, dont la relégation était scellée lors de l'avant-dernière journée, les Valaisans battant St-Gall (3-2), après l'avoir emporté auparavant à Zurich, face à GC. Lors de la 35^e journée, des supporters lausannois se sont précipités vers le secteur des fans du FC Thoue (qui menait par 2-0), provoquant l'arrêt de la partie après 71 minutes de jeu. La partie sera sanctionnée par une défaite par forfait des Vaudois (0-3), qui s'en retournaient sans trop de gloire en Brack.ch Challenge League.

Les délégués des 20 clubs de la Swiss Football League entendaient bétonner davantage encore le suspense, en adoptant, par 16 voix contre 4, la réintroduction du barrage, lors de l'Assemblée générale extraordinaire du 25 mai 2018. En 2018/19, l'avant-dernier de Raiffeisen Super League affrontera donc, en matches aller-retour, le 2^e de Brack.ch Challenge League, comme ce n'est plus le cas depuis sept ans. La décision était en somme tombée dans le temps additionnel, l'Assemblée générale ordinaire ayant d'abord refusé la probabilité en automne 2017.

L'ÉQUIPE AVEC LE PLUS GRAND NOMBRE D'OCCASIONS DE BUT



237

MATCH LE PLUS PROLIFIQUE



7-2

Tour 25, 11.03.2018

JOUEUR POSSÉDANT LE MEILLEUR % DE BUTS DE SON ÉQUIPE



26%

Carlinhos Junior
FC Lugano



Le but de Jean-Pierre Nsame donnant le titre définitivement aux Young Boys déclençait une euphorie sans limite dans la ville de Berne.



L'Autrichien Adi Hütter est devenu un «Trainer-Gott» (dieu des entraîneurs) à Berne, grâce au titre des Young Boys.




Après sept années d'absence, voici le barrage de retour en Swiss Football League.

LE PLUS DE CARTONS RÉCOLTÉ



95

TOTAL CARTONS



780

Rouges: **31** / Jaunes: **749**

LE TOP-3 DES NATIONS AYANT FOURNI LE PLUS DE JOUEURS



SUI: **179**

FRA: **15** / ITA: **11**

BRACK.CH CHALLENGE LEAGUE 2017/18

Première mi-temps

Deux fois de suite, le Neuchâtel Xamax FCS a dû se contenter de la place de dauphin en Brack.ch Challenge League. Mais en 2017/18, le club de la Maladière s'est montré en leader intraitable, seuls le FC Schaffhouse et le Servette FC parvenant, un temps, à tenir son rythme. En quatre journées, Xamax allait creuser l'écart de 3 à 8 points sur Servette, respectivement 10 sur Schaffhouse.

On n'accordait guère de chance de maintien au néo-promu, le FC Rapperswil-Jona, dans une catégorie de jeu que «Rappi» n'avait encore jamais atteinte. Dès la 1^{re} journée, le FC RJ encaissait un lourd 0-6 à Schaffhouse. Or, sous la conduite d'Urs Meier, les Saint-Gallois allaient réfuter le rôle de victimes expiatoires. Le FC RJ allait prendre une cinglante revanche sur les Schaffhousois lors de la 10^e journée, leur infligeant un 5-0. L'homme de ce match mémorable au stade du Grünfeld d'appellait Mychell Chagas: le Brésilien réussissait le «coup du chapeau» en l'espace de 14 minutes!

La mauvaise affaire de ce début de saison concernait le FC Chiasso. Pour n'avoir pas observé certains points du règlement des licences, les Tessinois ont écopé d'une pénalité de 3 points.

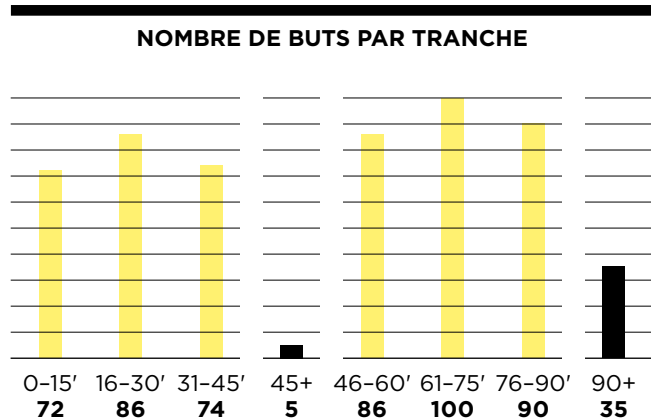
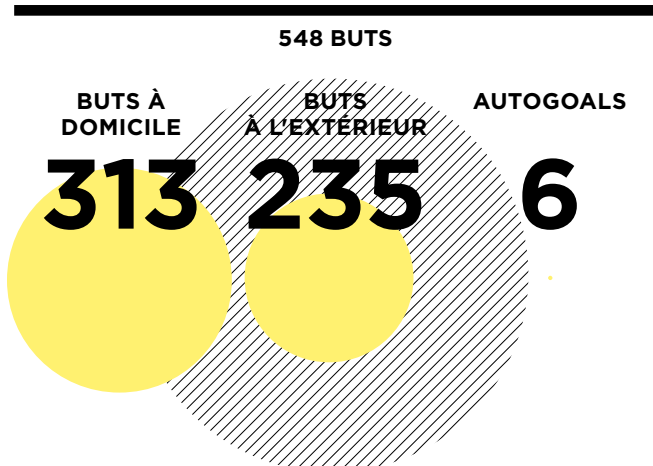
Deuxième mi-temps

Neuchâtel Xamax FCS abordait la trêve de fin d'année avec une marge de huit points sur Servette. Les hommes de l'entraîneur Michel Decastel «géraient» la situation avec maîtrise: 46 points pour les 18 premières journées, puis, c'est vrai, «seulement» 39 pour la seconde phase. Après six ans de purgatoire (relégation pour faillite), Xamax retrouve le plus haut niveau helvétique. Michel Decastel et les siens s'étaient installés en tête de BCL après douze journées, le FC Schaffhouse ayant été leader durant les onze journées initiales. Après un nul de Xamax à Genève (0-0), mais surtout la défaite de Schaffhouse – encore face au néo-promu FC Rapperswil-Jona (30^e journée/2-4), la promotion neuchâteloise était assurée à six journées de la fin déjà. Jamais encore le promu n'était connu aussi prématurément. Les Neuchâtelois ajoutaient deux autres records à leur CV: avec 85 points, ils égalaient le record du FC Zurich (2016/17) et leur 21 points d'avance sur le 2^e constitue la meilleure marge depuis la création de la Challenge League.

La question de la relégation était résolue encore plus vite que celle de la promotion. Malheureusement l'événement se passait hors du terrain. En mars 2018, le FC Wohlen – club doyen, seul avec Winterthur à avoir disputé les 15 saisons de Challenge League – annonçait qu'il renonçait définitivement à sa licence pour la saison suivante, s'en retournant au niveau amateur.



Vous trouverez toutes les vidéos de la rétrospective sportive sous: REPORT.SFL.CH





Le FC Wohlen s'est volontairement retiré du deuxième niveau helvétique après 16 ans.



Mychell Chagas a réalisé contre Schaffhouse le sixième «coup du chapeau» le plus rapide de l'histoire de la Challenge League.



Après 6 saisons de purgatoire, suite à sa faillite, le Neuchâtel Xamax FCS accomplit son retour au plus haut niveau helvétique.

PENALTIES SIFFLÉS

63

50


Penalties transformés

L'ÉQUIPE AVEC LE PLUS GRAND NOMBRE D'OCCASIONS DE BUT



214

TOTAL CARTONS



823

Rouges: **40** / Jaunes: **783**



MEILLEUR BUTEUR
RAPHAËL NUZZOLO
NEUCHÂTEL XAMAX FCS
26 BUTS

15



4

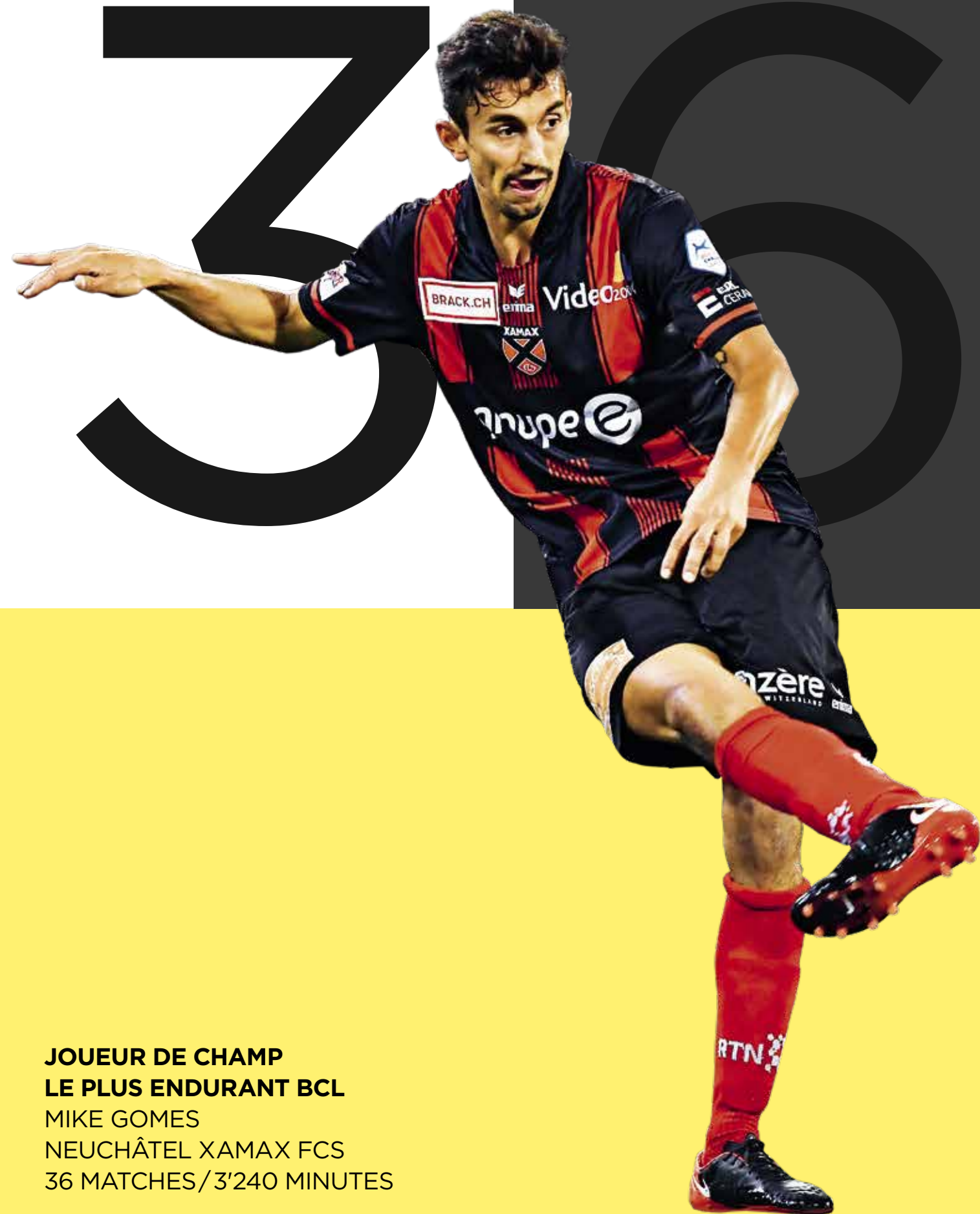
MEILLEUR GARDIEN
FLAMUR TAHIRAJ
FC WOHLLEN
154 TIRS REPOUSSÉS



**SUBI LE PLUS
DE FAUTES**
SÉKOU SANOGO
BSC YOUNG BOYS
85 FAUTES SUBIES



**COMMIS LE PLUS
DE FAUTES**
DENNIS HEDIGER
FC THOUNE
85 FAUTES COMMISES



JOUEUR DE CHAMP
LE PLUS ENDURANT BCL
MIKE GOMES
NEUCHÂTEL XAMAX FCS
36 MATCHES/3'240 MINUTES



JOUEUR DE CHAMP
LE PLUS ENDURANT RSL
EMIL BERGSTRÖM
GRASSHOPPER CLUB ZÜRICH
35 MATCHES/3'150 MINUTES



JOUEUR LE PLUS LÉGER
MILAN MARJANOVIC
FC WOHLLEN
58KG

9



7

JOUEUR LE PLUS LOURD
BENJAMIN SIEGRIST
FC VADUZ
97KG

MICHAEL LANG ET RAPHAËL NUZZOLO SONT LES MEILLEURS DE 2017

Le défenseur du FC Bâle Michael Lang et l'attaquant de Neuchâtel Xamax FCS Raphaël Nuzzolo ont été honorés comme meilleurs joueurs 2017, respectivement de Raiffeisen Super League et de Brack.ch Challenge League. Le FC Bâle fut le grand protagoniste de la soirée au KKL de Lucerne avec trois awards.

- 1 Le président du FC Thoune, Markus Lüthi et ses «Vocals of the SFL» ont donné un concert.
- 2 Les animaux étaient aussi de la partie. Willy, la mascotte du FC Wil, salue les jeunes fans.
- 3 La légende de Winterthur, Patrick Bengondo, et l'entraîneur culte, Hanspeter Latour, au centre de la caméra.
- 4 Les lauréats (d.g.à.d.): Murat Yakın, Raphaël Nuzzolo, Jean-Pierre Nsame, Michael Lang et Dimitri Oberlin.
- 5 Pierluigi Tami, meilleur coach 2015, prend également du temps pour les jeunes fans.

Michael Lang (FC Bâle) et Raphaël Nuzzolo (Neuchâtel Xamax FCS) ont été désignés «meilleurs joueurs 2017» par le jury de spécialistes, composé de la totalité des capitaines et des entraîneurs des 20 clubs de la Swiss Football League (SFL), ainsi que des coaches des sélections nationales de l'Association Suisse de Football et d'un panégyrique de journalistes spécialisés. Le latéral Michael Lang devient ainsi le premier défenseur élu meilleur joueur dans les cinq ans d'histoire de la SFL Award Night.

Dans les catégories individuelles, l'international helvétique remporte même un deuxième trophée: outre celui du meilleur joueur de Raiffeisen Super League, le Thurgovien a été honoré comme «Mon joueur 2017» par le public. Plus de 50'000 internautes ont pris part à cette élection sur le site Blick.ch.

Le «nouveau» Nuzzolo et ses 26 goals

Le meilleur joueur de Brack.ch Challenge League a plus répondu à la règle traditionnelle avec le triomphe de l'offensif Raphaël Nuzzolo. Avec son remplacement à la pointe de l'attaque durant l'automne par son coach Michel Decastel, l'habituel ailier neuchâtois a crevé l'écran pour finalement comptabiliser la bagatelle de 26 goals en 34 matches de championnat en 2017. Logiquement Lang et Nuzzolo ont également figuré dans la Dream Team 2017 de leur catégorie respective.

Et de 3 pour le FC Bâle grâce à Oberlin

La troisième distinction de la soirée pour le FC Bâle est répartie dans les mains du prometteur Dimitri Oberlin. L'attaquant vaudois d'adoption, âgé de 20 ans, a décroché l'award du «SFL Best Youngster».



«La jeune moyenne d'âge des entraîneurs de la ligue montre que c'est une très bonne ligue formatrice.»


L'ancien entraîneur, Hanspeter Latour, répondant à la question comment il voit la Raiffeisen Super League.

2^e consécration pour Murat Yakin

Le «SFL Best Coach» n'est autre qu'un revenant: Murat Yakin a convaincu le jury par son travail au cours de l'année 2017. Le double champion de Suisse à la tête du FC Bâle a d'abord, en BCL, fait transiter le FC Schaffhouse d'un statut de relégable à celui d'un prétendant à la promotion, avant de ramener de la stabilité dès le mois d'août au Grasshopper Club Zurich. Pour Yakin, il s'agit déjà de la 2^e distinction personnelle comme meilleur entraîneur de l'année après celle reçue en 2013.

Nsame et sa talonnade géniale

Le champion d'automne le BSC Young Boys n'a pas quitté le KKL de Lucerne bredouille. Grâce à sa talonnade géniale face au FC Bâle lors de la 14^e journée 2017/18, Jean-Pierre Nsame a remporté le trophée du «SFL Best Goal 2017». L'attaquant français, également nominé dans la «SAFP Golden 11» (Dream Team RSL), est ainsi devenu le 2^e joueur bernois à être honoré pour le plus beau but de l'année après la «bicyclette» de Renato Steffen en 2014.



SFL AWARD NIGHT



6



7



8

«Je suis totalement comblé.»

L'ancien présentateur sportif de la SRF et nouveau président du FC St-Gall, Matthias Hüppi, répondant à la question comment il vit son nouveau rôle.

6 Miralem Sulejmani au centre des SAFP Golden 11.

7 La grande star internationale du soir, Marco van Basten, sur scène avec Claudia Lässer et Melanie Winiger.

8 Pour la première fois dans son nouveau rôle de président du FC St-Gall lors de la SFL Award Night: Matthias Hüppi

9 L'entraîneur national, Vladimir Petkovic, ne laissera pas les meilleurs joueurs lui échapper.

10 Stéphane Chapuisat, chef du recrutement à YB, trouve du temps pour d'intenses discussions.

11 La coupe de la Raiffeisen Super League rayonne malgré les deux hôtesses qui l'entourent.



9



11



10

LES VAINQUEURS



«Best Player 2017», «Mon joueur 2017»
Raiffeisen Super League

Michael Lang
FC Basel 1893



«Best Youngster 2017»
Swiss Football League

Dimitri Oberlin
FC Basel 1893



«Best Goal 2017»
Swiss Football League

Jean-Pierre Nsame
BSC Young Boys



«Best Player 2017»
Brack.ch Challenge League

Raphaël Nuzzolo
Neuchâtel Xamax
FCS



«Best Coach 2017»
Swiss Football League

Murat Yakin
FC Schaffhausen/
Grasshopper Club
Zürich

D'AUTRES LAURÉATS

AWARD

«SAFP Golden 11 2017»
Raiffeisen Super League

«Dream Team 2017»
Brack.ch Challenge League

VAINQUEURS

Vačlik Bâle, **Mbabu** YB, **M. Lang** Bâle,
Akanji Bâle, **Lotomba** Lausanne/YB,
Steffen Bâle, **Elyounoussi** Bâle, **Sanogo** YB,
Sulejmani YB, **Assalé** YB, **Rapp** Thoune


Nikolic Schaffhouse, **Sauthier** Servette,
Sejmenovic Xamax, **Nathan** Servette,
Le Pogam Servette, **M. Stevanovic** Servette,
Castroman Wohlen/Schaffhouse,
Doudin Xamax, **S. Lang** Servette,
Nuzzolo Xamax, **Cicek** Schaffhouse



CLASSEMENTS FINAUX 2017/18

Raiffeisen Super League

CLASSEMENT FINAL 2017/18

CLUB	MATCHES	V	N	D	BUTS	POINTS
 1. BSC YOUNG BOYS	36	26	6	4	84:41	84
2. FC BASEL 1893	36	20	9	7	72:36	69
3. FC LUZERN	36	15	9	12	51:51	54
4. FC ZÜRICH	36	12	13	11	50:44	49
5. FC ST. GALLEN 1879	36	14	3	19	52:72	45
6. FC SION	36	11	9	16	53:56	42
7. FC THUN	36	12	6	18	53:68	42
8. FC LUGANO	36	12	6	18	38:55	42
9. GRASSHOPPER CLUB ZÜRICH	36	10	9	17	43:52	39
10. FC LAUSANNE-SPORT	36	9	8	19	46:67	35

■ Champion ■ Relégation V: Victoires N: Nuls D: Défaites

MEILLEURS BUTEURS 2017/18

JOUEUR	CLUB	BUTS
1. ALBIAN AJETI	FC BASEL 1893	17
2. GUILLAUME HOARAU	BSC YOUNG BOYS	15
3. JEAN-PIERRE NSAME	BSC YOUNG BOYS	13
MARVIN SPIELMANN	FC THUN	13

CRITÈRES D'EFFICACITÉ 2017/18

CLUB	TITULARISATIONS	POINTS
1. FC LUZERN	90	36
2. GRASSHOPPER CLUB ZÜRICH	79	29
3. FC SION	64	28
5. FC THUN	81	22
6. BSC YOUNG BOYS	48	21
8. FC ST. GALLEN 1879	66	20
12. FC BASEL 1893	33	15
14. FC ZÜRICH	62	14
15. FC LAUSANNE-SPORT	34	13
20. FC LUGANO	1	0

TROPHÉE FAIR-PLAY 2017/18

CLUB	NOMBRE JAUNES	NOMBRE JAUNE/ROUGE	NOMBRE ROUGE	BONUS-MALUS	POINTS FAIR-PLAY
1. FC THUN	65	2	1	-18,75	57,25
2. BSC YOUNG BOYS	72	0	0	-13,50	58,50
3. FC SION	66	1	1	-14,50	59,50

Carton jaune: 1 point de pénalité / Carton jaune-rouge: 3 points de pénalité /
Carton rouge: 5 points de pénalité / Bonus/malus pour comportement général des clubs

Critères d'efficacité

Au cours de la saison 2017/18, le système d'encouragement de la relève, nommé «Critères d'efficacité» a été utilisé pour la deuxième fois. Dans le système de calcul, tous les clubs alignant des joueurs de moins de 21 ans, suisses ou formés en Suisse (pour la saison 2017/18: millésime 1996 ou plus jeune) dans le onze de base, reçoivent des points.

Le système présente cinq catégories. En figurant dans le onze de base, un joueur peut obtenir 8, 6 ou 4 points pour son club. Si un jeune ne devait pas atteindre le quota via le championnat, il pourrait tout de même être récompensé, grâce à des apparitions officielles dans le onze de base des équipes de Suisse M19 ou M21 (avec 1 ou 2 points).

Tout au long de la saison 2017/18, 116 joueurs (année précédente: 106) remplissant les critères (56 en RSL et 60 en BCL) ont comptabilisés un total de 1262 titularisations (RSL 558, BCL 704) ou l'équivalent de 327 points. Il s'agit d'une augmentation marquée par rapport à l'année précédente (1019 titularisations, 266 points). Le nouveau montant de CHF 1 million a été divisé par ce total et multiplié par le nombre de points de chaque club (CHF 3'058 par point).


La première place a été assurée par le FC Lucerne, qui a reçu environ CHF 115'000 pour ses 36 points. Le FC Rapperswil-Jona (24) a marqué le plus grand nombre de points de la BCL, tout en atteignant le meilleur total de 106 titularisations par ses joueurs M21.



CLASSEMENTS FINAUX 2017/18

Brack.ch Challenge League

CLASSEMENT FINAL 2017/18

CLUB	MATCHES	V	N	D	BUTS	POINTS
 1. NEUCHÂTEL XAMAX FCS	36	26	7	3	82:39	85
2. FC SCHAFFHAUSEN	36	21	1	14	70:51	64
3. SERVETTE FC	36	17	11	8	56:38	62
4. FC VADUZ	36	16	11	9	66:50	59
5. FC RAPPERSWIL-JONA	36	16	8	12	53:45	56
6. FC AARAU	36	12	8	16	53:62	44
7. FC WIL 1900	36	9	12	15	40:50	39
8. FC CHIASSO*	36	11	6	19	42:60	36
9. FC WINTERTHUR	36	7	11	18	45:60	32
10. FC WOHLÉN**	36	3	9	24	41:93	18

■ Promotion ■ Relégation V: Victoires N: Nuls D: Défaites

* Retrait de 3 points pour des violations du Règlement des licences de la SFL
 ** Pas sollicité de licence pour la saison 2018/19 / Ainsi relégation définitive

MEILLEURS BUTEURS 2017/18

JOUEUR	CLUB	BUTS
1. RAPHAËL NUZZOLO	NEUCHÂTEL XAMAX FCS	26
2. TUNAHAN CICEK	FC SCHAFFHAUSEN	21
3. HELIOS SESSOLO	FC SCHAFFHAUSEN	16

CRITÈRES D'EFFICACITÉ 2017/18

CLUB	TITULARI- SATIONS	POINTS
4. FC RAPPERSWIL-JONA	106	24
7. FC WINTERTHUR	93	20
9. FC SCHAFFHAUSEN	91	16
10. FC WIL 1900	83	16
11. FC WOHLÉN	81	16
13. FC CHIASSO	82	14
16. FC AARAU	70	11
17. FC VADUZ	43	4
18. SERVETTE FC	33	4
19. NEUCHÂTEL XAMAX FCS	22	4

TROPHÉE FAIR-PLAY 2017/18

CLUB	NOMBRE JAUNES	NOMBRE JAUNE/ ROUGE	NOMBRE ROUGE	POINTS FAIR- PLAY
1. FC WOHLÉN	65	1	0	68
2. FC VADUZ	75	0	1	80
3. NEUCHÂTEL XAMAX FCS	71	0	2	81

Carton jaune: 1 point de pénalité / Carton jaune-rouge: 3 points de pénalité /
 Carton rouge: 5 points de pénalité

Trophée fair-play

Le classement du Trophée fair-play est établi sur la base de points de pénalité, résultant des avertissements (un carton jaune = 1 point de pénalité), des expulsions suite à deux cartons jaunes dans le même match (3) et des expulsions directes (5). En RSL intervient, en outre, un système de bonus-malus des inspecteurs des matches, ayant trait au comportement général des clubs. Les points de pénalité sont additionnés, alors qu'on en déduit les points de bonus. L'équipe présentant le plus petit nombre de points l'emporte.

Les trois premiers clubs du classement final de RSL étaient très proches les uns des autres. Au final, le FC Thoune s'est une nouvelle fois montré le plus fair-play en RSL et a fêté, avec un total de 57,25 points de pénalité, sa huitième victoire dans le Trophée du fair-play depuis 2003. La 2^e place est revenue au champion suisse le BSC Young Boys (58,50), la 3^e place au FC Sion (59,50).

En BCL, c'est le relégué le FC Wohlen qui s'impose avec 68 points de pénalité. Suivent le FC Vaduz (80) et le promu Neuchâtel Xamax FCS (81).

Le trophée est doté de CHF 100'000 aussi bien pour la RSL que la BCL. Chaque vainqueur est gratifié de CHF 50'000, les 2^{es} de CHF 30'000 et les 3^{es} de CHF 20'000.



COUPES EUROPÉENNES

Résumé sportif

Cinq clubs suisses s'étaient qualifiés à l'issue de la saison 2016/17 pour les épreuves européennes. Le champion, le FC Bâle, était qualifié directement pour la phase de groupes de l'UEFA Champions League et le FC Lugano (3^e) accédait directement à celle de l'UEFA Europa League. Le BSC Young Boys, vice-champion, échouait en barrage pour la Champions League, mais était reversé en Europa League.

UEFA CHAMPIONS LEAGUE

Au 3^e tour des qualifications de l'UEFA Champions League, le BSC Young Boys éliminait le représentant ukrainien du Dynamo Kiev, grâce à la règle des buts marqués à l'extérieur. Hélas, YB n'allait pas passer le cap des play-offs, s'inclinant à deux reprises face au CSKA Moscou. Grâce à son succès face à Kiev, les Bernois se trouvaient reversés en phase de groupes de l'UEFA Europa League.

Le champion suisse bénéficiait de l'accession directe à la phase de groupes de l'UEFA Champions League pour le 12^e du classement UEFA. Dans un groupe avec Manchester United, Benfica Lisbonne et CSKA Moscou, le FC Bâle a remporté quatre matches, terminant 2^e de son groupe, arrachant ainsi sa qualification pour les huitièmes de finale. A ce stade, Manchester City s'avérait nettement supérieure, l'emportant 4-0 à Bâle. Le FCB réussit cependant un baroud d'honneur remarquable, en allant s'imposer au retour par 2-1 chez l'équipe de Pep Guardiola.

RÉSULTATS UEFA CHAMPIONS LEAGUE

TOUR	CLUB À DOMICILE	CLUB À L'ÉTRANGER	RÉSULTAT
Q3	Dynamo Kiev ^{UKR}	BSC Young Boys	3-1
Q3	BSC Young Boys	Dynamo Kiev	2-0
Play-offs	BSC Young Boys	CSKA Moscou ^{RUS}	0-1
Play-offs	ZSKA Moscou	BSC Young Boys	2-0
Groupe A	Manchester United FC ^{ANG}	FC Bâle 1893	3-0
Groupe A	FC Bâle 1893	SL Benfica ^{POR}	5-0
Groupe A	ZSKA Moscou	FC Bâle 1893	0-2
Groupe A	FC Bâle 1893	ZSKA Moscou	1-2
Groupe A	FC Bâle 1893	Manchester United FC	1-0
Groupe A	SL Benfica	FC Bâle 1893	0-2
1/8	FC Bâle 1893	Manchester City FC ^{ANG}	0-4
1/8	Manchester City FC	FC Bâle 1893	1-2

UEFA EUROPA LEAGUE

Avec le FC Sion (4^e de la saison 2016/17 en Raiffeisen Super League) et le FC Lucerne (5^e), deux autres clubs suisses ont tenté de se qualifier pour la phase de groupes de l'UEFA Europa League. Mais les deux représentants helvétiques ont échoué dès leur entrée en matière face à des équipes croate et lituanienne.

Étaient qualifiés pour la phase de groupes: le BSC Young Boys (comme perdant des play-offs de l'UEFA Champions League) et le FC Lugano (qualifié directement, en tant que 3^e en RSL 2016/17). YB obtenait une victoire et trois matches nuls, alors que Lugano remportait trois parties. Les deux ne terminaient que 3^{es} de leur groupe respectif, manquant de peu d'être qualifiés pour la suite de la compétition au printemps 2018.

RÉSULTATS UEFA EUROPA LEAGUE

TOUR	CLUB À DOMICILE	CLUB À L'ÉTRANGER	RÉSULTAT
Q2	NK Osijek ^{CRO}	FC Lucerne	2-0
Q2	FC Lucerne	NK Osijek	2-1
Q3	FK Suduva ^{LIT}	FC Sion	3-0
Q3	FC Sion	FK Suduva	1-1
Groupe B	BSC Young Boys	FK Partizan ^{SRB}	1-1
Groupe G	Hapoel Beer-Sheva ^{ISR}	FC Lugano	2-1
Groupe B	KF Skënderbeu ^{ALB}	BSC Young Boys	1-1
Groupe G	FC Lugano	FC Steaua Bucarest ^{ROM}	1-2
Groupe B	Dynamo Kiev	BSC Young Boys	2-2
Groupe G	FC Lugano	FC Viktoria Plzen ^{CZE}	3-2
Groupe B	BSC Young Boys	Dynamo Kiev	0-1
Groupe G	FC Viktoria Plzen	FC Lugano	4-1
Groupe B	FK Partizan	BSC Young Boys	2-1
Groupe G	FC Lugano	Hapoel Beer-Sheva	1-0
Groupe B	BSC Young Boys	KF Skënderbeu	2-1
Groupe G	FC Steaua Bucarest	FC Lugano	1-2



Le Bâlois Renato Steffen au duel avec la star de Manchester United, Paul Pogba. Le FC Bâle a gagné le match à domicile 1-0 et s'est qualifié pour les huitièmes de finale de l'UEFA Champions League.

Joie au FC Lugano: Les tessinois ont remporté trois des six matches lors de la première participation dans l'histoire du club à la phase de groupe de l'UEFA Europa League.

EXPLICATION DU CLASSEMENT UEFA

Le classement quinquennal UEFA de l'année 2018 (cinq saisons, y compris la saison 2017/18) attribuera les places de partants pour les compétitions européennes 2019/20 en championnat suisse 2018/19. Lors de la saison européenne 2017/18, les cinq clubs suisses ont obtenu exactement 32,5 points pour le classement 2018. Il en est résulté un valeur de 6,500, ce qui place à nouveau la Suisse à la 12^e place, devançant légèrement la République tchèque. La Suisse conserve ainsi la place de partant fixe en phase de groupe de l'UEFA Europa League pour le vainqueur de la Coupe Suisse 2019 dans la phase de groupes de l'Europa League 2019/20.

POINTS POUR LE CLASSEMENT UEFA

CLUB	POINTS
FC Bâle 1893	19,0
BSC Young Boys	6,0
FC Lugano	6,0
FC Lucerne	1,0
FC Sion	0,5
Total	32,5
Valeur classement UEFA établi sur 5 ans (Points divisés par les clubs participants)	6,500

LE CLASSEMENT UEFA ÉTABLI SUR 5 ANS

ANNÉE	RANG	VALEUR SAISON	VALEUR SUR 5 ANS
2018	12	6,500	30,200
2017	12	4,300	32,075
2016	12	5,300	33,775
2015	11	6,900	34,375
2014	13	7,200	33,225
2013	13	8,375	28,925
2012	14	6,000	26,800
2011	16	5,900	24,900
2010	13	5,750	28,375
2009	15	2,900	25,250
2008	16	6,250	24,225
2007	17	4,100	23,850
2006	16	9,375	25,875
2005	19	2,625	20,875
2004	13	1,875	22,375
2003	13	5,875	26,250

SPONSORS

La Swiss Football League remercie tous ses sponsors et partenaires pour leur précieux soutien et leur collaboration au cours de la saison 2017/18. Grâce à eux, le football suisse reste vivant et attrayant.

SPONSOR PRINCIPAL

RAIFFEISEN

SPONSOR TITRE

BRACK.CH

SPONSORS



**JOUEZ
SPORT!**



LIVE-BROADCASTER



SRG SSR

PARTENAIRES

SPORT-TOTO



SWISSLOS

Sponsoring du football 4.0 — Raiffeisen joue sur tous les tableaux

La numérisation et le web ont aussi touché le sponsoring. Il n'y a pas si longtemps, les sponsors se bousculaient pour le meilleur placement de leurs produits dans l'espace publicitaire des stades. La révolution numérique a multiplié la résonance auprès du public et encouragé l'interaction des fans.

En 2015, Raiffeisen a lancé une plateforme éditoriale de football, welovefootball.ch, dans le but d'une présence sur le web et, surtout, orientée vers les fans. Le contenu du site a été considérablement étoffé, afin que le fan de foot y trouve désormais toutes les informations et toutes les news concernant la Raiffeisen Super League.

Le sponsoring sportif se trouve, ainsi, redéfini par Raiffeisen. Le public bénéficie de l'ensemble des possibilités offertes par le monde audiovisuel sur le web, ce qui génère de précieuses interactions avec les supporters et une réelle portée de leur action à la ligue et aux clubs. Pour la mise en œuvre journalistique du contenu, Raiffeisen a rejoint SPORTEL GROUP, une société jeune, mais possédant déjà une certaine expérience de la gestion des médias numériques.

Créer des émotions numériques et analogiques

Raiffeisen rompt avec le principe qui stipule depuis plusieurs décennies que le sponsoring est avant tout une question de présence du logo. Ce modèle rigide d'acquisition de clients au-delà de la simple visibilité cède sa place à une approche proactive des clients potentiels, via un contenu personnalisé et pertinent. Dans le monde de «Big Data», les internautes bénéficient, sur welovefootball.ch, d'informations supplémentaires, générées au fur et à mesure, en fonction de la durée de leur navigation, ainsi que de leurs centres d'intérêt.

Le monde bouge vite, tout comme le football et le sponsoring. La SFL évolue dans le même sens. Actuellement, elle procède à la numérisation intégrale de ses archives recouvrant plusieurs décennies, ce avec le soutien de Raiffeisen. Le projet se nomme «SFL Glory» et obéit au leitmotiv «football goes digital». Le football passe effectivement au numérique, mais uniquement dans son traitement éditorial, illustré et graphique. Mais l'essentiel dans le monde du foot reste depuis toujours: l'émotion pure sur les terrains, authentique et... analogique.

Pour la première fois, plus de 3 millions de francs pour la Swiss Football League

La Société du Sport-Toto permet à la Swiss Football League de mettre en place un système de formation améliorée et durable. Le montant pour la saison 2017/18 a dépassé, pour la première fois, le mur des 3 millions de francs.

Depuis sa fondation, voici plus de 80 ans, la Société du Sport-Toto (SST) est un accompagnant fidèle et important de la Swiss Football League (SFL). Le Sport-Toto soutient le football suisse depuis plusieurs décennies par des contributions financières notables. Les fonds proviennent des bénéfices nets des sociétés de loterie nationales, Swisslos et Loterie Romande.

Les fonds de la SST sont, par définition, affectés à un usage précis, soit la formation de jeunes footballeurs au niveau des juniors des clubs de la Raiffeisen Super League et de la Brack.ch Challenge League. Une partie est cependant consacrée à l'emploi et à la rémunération des entraîneurs professionnels du football juniors de haut niveau, ainsi qu'à la formation et au perfectionnement des entraîneurs et des arbitres de l'Association Suisse de Football (ASF).

En 2018, le football suisse tirait encore une fois un avantage des bénéfices réalisés par les sociétés de loterie suisses. La SFL et l'ASF se félicitent d'un chèque d'un montant de CHF 4'835'765! La part de la SFL pour la saison 2017/18 s'élève exactement à CHF 3'005'808, dépassant la barre des 3 millions francs pour la première fois.

La nouvelle loi sur les jeux d'argent, adoptée lors du vote du 10 juin 2018, garantit que le produit des jeux d'argent continuera à être d'utilité publique et profitera au sport. La Société du Sport-Toto et les sociétés de loterie suisses maintiennent leur engagement financier en faveur du sport suisse.



RAPPORT FINANCIER

2017/18

Rapport sur la situation financière	78
Rapport de l'organe de révision	81
Compte d'exploitation ordinaire	83
Bilan	88
Tableau des flux de trésorerie	90
Annexe aux comptes annuels	91

MARCHE DES AFFAIRES ET SITUATION ÉCO- NOMIQUE DE LA SWISS FOOTBALL LEAGUE



ANCILLO CANEPA

Trésorier de la Swiss Football League
et membre du Comité

Le compte d'exploitation ordinaire de la saison 2017/18 fait état de recettes de l'ordre de CHF 42'232'697 et de dépenses d'un montant de CHF 42'227'697 avec un excédent de recettes de CHF 5'000. Les recettes réalisées ont dépassé le budget établi de CHF 420'697. Grâce à ces recettes plus importantes et aux dépenses en général plus basses, la SFL a pu verser aux clubs un montant dépassant les prévisions budgétaires de CHF 615'283 et alimenter de plus le Fonds de formation avec un montant de CHF 250'000. Les positions suivantes du compte d'exploitation ayant subi des variations sensibles par rapport au budget initial font l'objet d'une explication séparée.

DÉPENSES

FRAIS DE PERSONNEL

Par rapport au budget, les frais de personnel ont été en deçà du budget à raison de CHF 68'234. Les versements d'indemnités journalières d'un montant de CHF 25'933 (provenant des prestations d'assurance LAA/ACIJ) et des montants plus bas dans le domaine des assurances sociales suite aux économies sur les salaires ont notamment déchargé le compte Frais de personnel.

FRAIS MARKETING, PRESSE, RP

Le montant total des frais du domaine Marketing/Presse/RP est inférieur de CHF 180'654 par rapport au budget. Les économies ont surtout été réalisées dans les positions Archives/Statistiques (-CHF 46'403), Branding (-CHF 14'448), Hospitality (-CHF 76'470) et CSR (-CHF 35'270).

TRAVAUX JURIDIQUES

Les travaux juridiques ainsi que les frais de procédures et de recours présentent un surcoût de CHF 22'244 par rapport au budget. Ces coûts supplémentaires résultent principalement de l'acompte plus élevé versé au Tribunal Arbitral du Sport (TAS) pour la tenue de deux procès.

BUREAU ET ADMINISTRATION

Les frais globaux du domaine bureau et administration sont de CHF 22'183 plus bas que ce qui était prévu au budget 2017/18. Des économies ont surtout été réalisées dans les domaines Matériel de bureau/Imprimés (-CHF 4'565), Rapport annuel (-CHF 7'004), Traductions (-CHF 7'818) ainsi que dans le domaine Frais divers d'administration (-CHF 4'829).

INDEMNITÉS DROITS D'AUTEURS

Les versements effectués au titre des indemnités provenant des droits d'auteurs TV et marketing présentent un montant inférieur de CHF 47'000 par rapport au budget. Suite aux exigences en partie non remplies par certains clubs de BCL (composition du staff des entraîneurs) des montants plus bas que prévus ont été versés à titre d'indemnités (-CHF 44'000).

**Pour la saison 2017/18,
la Ligue a pu verser
une indemnisation plus
élevée que prévue
aux clubs.**

COÛTS DE GESTION COMPÉTITION

Etant donné que les coûts de la position Analyse de jeu (-CHF 6'628), du domaine des Renvois de matches/Inspections de terrain (-CHF 18'678) et des Inspections des stades/CTJ (-CHF 36'841) ont été nettement en deçà du budget, les divers coûts de gestion compétition bouclent sur un résultat excédentaire de CHF 57'685.

RECETTES

ÉMOLUMENTS

Du fait des recettes plus élevées provenant des amendes infligées par les arbitres et les autorités (+CHF 146'730) et une contribution moins élevée au Fonds de sécurité CHF 157'500, les recettes dépassent le montant budgété avec un total de CHF 304'230.

RÉPARTITIONS

Grâce aux recettes plus importantes provenant des taxes administratives des clubs, le domaine Répartitions enregistre une amélioration totale de CHF 25'020.

RECETTES DIVERSES

La plus-value au niveau des recettes diverses est de CHF 59'575 par rapport au budget. Les recettes plus élevées provenant de la contribution de l'UEFA pour la procédure d'octroi des licences (+CHF 29'660) et d'autres recettes (+CHF 217'257) compensent la moins-value de la taxe de participation du FC Vaduz/LFV (-CHF 187'342).

SITUATION FINANCIÈRE

La Swiss Football League continue de bénéficier d'une situation financière très confortable. Pour la saison 2017/18, la Ligue a à nouveau pu procéder à une indemnisation extraordinaire aux clubs plus élevée que prévue (CHF 812'749). Celle-ci représente CHF 1'428'032 (+CHF 615'283).

Grâce au bon résultat, le Fonds de formation a pu être doté d'un montant extraordinaire de CHF 250'000. Enfin, un supplément de CHF 500'000 provenant du Fonds de l'équipe nationale a pu être versé aux clubs (y compris aux partenaires du label).


**Grâce au bon résultat,
le Fonds de formation a
pu être doté d'un
montant extraordinaire
de CHF 250'000.**

La situation financière de la Swiss Football League peut continuer à être qualifiée de très stable. Le capital propre est désormais de CHF 624'377 (CHF 619'377 l'an passé) et les liquidités représentaient CHF 6'775'205 lors de la date de clôture de l'exercice.

INDEMNISATION EXTRAORDINAIRE AUX CLUBS 2017/18



BUDGET
CHF 812'749




COMPTES
CHF 1'428'032

RAPPORT FINANCIER


Rapport sur la situation financière

ÉQUIVALENTS PLEIN TEMPS À LA SFL



SAISON 2016/17

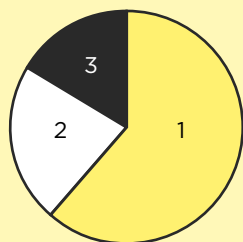
13,5



SAISON 2017/18

14,3

INDEMNITÉS AUX CLUBS 2018/19 POUR LA DOMAINE DE LA FORMATION



TOTAL

CHF 6'195'000

LABEL DE FORMATION (1)

CHF 3'810'000

FOOTECO (2)

CHF 1'385'000

CRITÈRES D'EFFICACITÉ (3)

CHF 1'000'000

COLLABORATEURS DE LA SFL

A la fin de l'année sous rapport, soit le 30 juin 2018, la SFL comptait 15 collaboratrices et collaborateurs (14 l'année précédente). La moyenne annuelle durant toute la saison 2017/18 représentait 14,3 équivalents plein temps (13,5 l'année d'avant).

GESTION DES RISQUES

La gestion des risques est un aspect essentiel de toute activité commerciale. Grâce à leur identification, leur analyse, leur pilotage et leur surveillance, les risques les plus importants peuvent être reconnus, respectivement minimisés autant que possible.

La gestion des risques de la Swiss Football League comprend des facteurs internes et externes (e.a. l'évolution nationale et internationale du football professionnel, l'évaluation de l'environnement des entreprises). Sont également intégrées dans l'évaluation des risques les données financières calculées selon le CO ainsi que les indicateurs de risque basés sur les exigences réglementaires.

Le système de contrôle interne (SCI) est régulièrement examiné par la direction ainsi que par l'organe de révision.

PRÉVISIONS (PERSPECTIVES D'AVENIR) Evolution attendue et prévisions jusqu'à l'été 2021

En juin 2016, le Comité de la Swiss Football League a mené à bien, en collaboration avec le partenaire «Profile Partners», les négociations pour les nouveaux contrats des droits médiatiques dans le cadre d'un appel d'offre non discriminatoire. CT Cinetrade AG reste le partenaire le plus important. Font partie de ce groupe commercial entre autres Teleclub SA, opérateur de la plateforme Teleclub Pay-TV. L'attribution des droits s'étend sur une période de quatre ans débutant avec la saison 2017/18.

Le produit total provenant de la vente des droits TV et marketing pour la période allant de 2017/18 à 2020/21 représente un montant global de quelque CHF 40 mil-

lions par saison. La clôture de l'exercice pour la saison 2017/18 s'est faite pour la première fois sous les conditions-cadre du nouveau contrat de quatre ans qui représentera également la base des recettes de la SFL pour les trois prochaines saisons.

Des coûts supplémentaires devraient être engendrés par l'introduction probable de l'assistance vidéo à l'arbitrage (VAR) dès l'été 2019 sachant qu'il s'agirait en premier lieu du financement des coûts d'exploitation.

BUDGET 2018/19

L'établissement du budget a été avancé en vue de la saison 2018/19, ce qui a permis de procéder à l'adoption dudit budget déjà lors de l'Assemblée extraordinaire de la SFL du 25 mai 2018.

Le compte d'exploitation ordinaire 2018/19 prévoit un bénéfice de CHF 5'000 avec des recettes de CHF 41'994'000 et des dépenses de CHF 41'989'000 comprenant les indemnités extraordinaires selon décision du Comité de CHF 514'249.


Il ressort du budget du compte d'exploitation extraordinaire 2018/19 qu'un montant de CHF 6'195'000 est alloué aux indemnités relatives aux travaux fournis par les clubs dans la domaine de la formation (CHF 3'810'000 pour le Label de formation, CHF 1'385'000 pour Footeco ainsi que CHF 1 million pour les critères d'efficacité).

La contribution généreuse la Société du Sport-Toto figure au budget à raison de CHF 2'915'000. Le montant provenant du Fonds de formation est de CHF 3'512'000 afin de présenter un compte équilibré.

Les recettes prévisibles provenant des paiements de solidarité de l'UEFA Champions League de CHF 4'200'000 sont également comptabilisées sur ce compte. Après le versement de CHF 700'000 dans le Fonds de formation, un montant de CHF 3'500'000 sera versé aux clubs de la RSL qui n'ont pas participé à une phase de groupe des compétitions UEFA durant la saison 2017/18.

RAPPORT FINANCIER

Rapport de l'organe de révision

B Ä T T I G  T R E U H A N D A G

Rapport de l'organe de révision à l'assemblée générale de la

Swiss Football League Berne

En notre qualité d'organe de révision, nous avons effectué l'audit des comptes annuels de la Swiss Football League, comprenant le bilan, le compte de profits et pertes, le tableau de financement et l'annexe pour l'exercice arrêté au 30 juin 2018.

Responsabilité du comité SFL

La responsabilité de l'établissement des comptes annuels, conformément aux dispositions légales et aux statuts, incombe au comité SFL. Cette responsabilité comprend la conception, la mise en place et le maintien d'un système de contrôle interne relatif à l'établissement des comptes annuels afin que ceux-ci ne contiennent pas d'anomalies significatives, que celles-ci résultent de fraudes ou d'erreurs. En outre, le comité est responsable du choix et de l'application de méthodes comptables appropriées, ainsi que des estimations comptables adéquates.

Responsabilité de l'organe de révision

Notre responsabilité consiste, sur la base de notre audit, à exprimer une opinion sur les comptes annuels. Nous avons effectué notre audit conformément à la loi suisse et aux Normes d'audit suisses (NAS). Ces normes requièrent de planifier et réaliser l'audit pour obtenir une assurance raisonnable que les comptes annuels ne contiennent pas d'anomalies significatives.


Un audit inclut la mise en œuvre de procédures d'audit en vue de recueillir des éléments probants concernant les valeurs et les informations fournies dans les comptes annuels. Le choix des procédures d'audit relève du jugement de l'auditeur, de même que l'évaluation des risques que les comptes annuels puissent contenir des anomalies significatives, que celles-ci résultent de fraudes ou d'erreurs. Lors de l'évaluation de ces risques, l'auditeur prend en compte le système de contrôle interne relatif à l'établissement des comptes annuels, pour définir les procédures d'audit adaptées aux circonstances, et non pas dans le but d'exprimer une opinion sur l'efficacité de celui-ci. Un audit comprend, en outre, une évaluation de l'adéquation des méthodes comptables appliquées, du caractère plausible des estimations comptables effectuées ainsi qu'une appréciation de la présentation des comptes annuels dans leur ensemble. Nous estimons que les éléments probants recueillis constituent une base suffisante et adéquate pour former notre opinion d'audit.

Opinion d'audit

Selon notre appréciation, les comptes annuels pour l'exercice arrêté au 30 juin 2018 sont conformes à la loi suisse et aux statuts.

RAPPORT FINANCIER

Rapport de l'organe de révision

B Ä T T I G  T R E U H A N D A G

Rapports d'autres dispositions légales

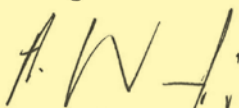
Nous attestons que nous remplissons les exigences légales d'agrément conformément à la loi sur la surveillance de la révision (LSR) et d'indépendance (art. 728 CO) et qu'il n'existe aucun fait incompatible avec notre indépendance.

Conformément à l'article 728a al. 1 chiffre 3 CO et à la Norme d'audit suisse 890, nous attestons qu'il existe un système de contrôle interne relatif à l'établissement des comptes consolidés, défini selon les prescriptions du Conseil d'administration.


Nous recommandons d'approuver les comptes annuels à présent.

Lucerne, le 2 octobre 2018

Bättig Treuhand AG



André Wermelinger
Expert-réviseur agréé
Réviseur responsable



Hubert Bachmann
Expert-réviseur agréé

Comptes annuels (bilan, compte de profits et pertes, tableau de financement et annexe)

COMPTE D'EXPLOITATION ORDINAIRE

2017/18 avec budget 2018/19

	COMPTES 2016/17	BUDGET 2017/18	COMPTES 2017/18	BUDGET 2018/19
RECETTES NETTES APRÈS LIVRAISON/PRESTATION	26'400'569	41'762'000	42'150'825	41'944'000
COTISATIONS	205'000	205'000	205'000	205'000
Cotisations des clubs	150'000	150'000	150'000	150'000
Rétrocessions sur la redevance ASF	55'000	55'000	55'000	55'000
ÉMOLUMENTS	153'650	50'000	354'230	50'000
Amendes	633'650	700'000	846'730	700'000
Report dans le Fonds de sécurité	-480'000	-650'000	-492'500	-650'000
RÉPARTITIONS	210'790	200'000	225'020	65'000
Taxes administratives	75'790	65'000	90'020	65'000
Indemnité Sport-Toto pour la compétition	135'000	135'000	135'000	0
Ristourne ASF	0	0	0	0
RECETTES DIVERSES	25'831'129	41'307'000	41'366'575	41'624'000
Droits d'auteur TV et marketing	24'000'000	39'447'000	39'447'000	39'444'000
Licences UEFA, contribution UEFA	268'050	260'000	289'660	260'000
Taxe de participation FC Vaduz/LFV	905'200	810'000	622'658	810'000
Autres recettes	261'483	260'000	477'257	550'000
Droits TV internationaux	396'396	530'000	530'000	560'000

→

COMPTE D'EXPLOITATION ORDINAIRE

2017/18 avec budget 2018/19

	COMPTES 2016/17	BUDGET 2017/18	COMPTES 2017/18	BUDGET 2018/19
FRAIS DE PERSONNEL	2'201'841	2'682'000	2'613'766	2'809'000
Salaires	1'618'133	1'950'000	1'883'140	2'085'000
Travaux de tiers	108'010	130'000	147'422	80'000
Indemnités de frais	139'280	185'000	183'080	193'000
AVS, CCF + ACh	131'173	155'000	150'792	165'000
Assurances du personnel	18'612	25'000	18'687	26'000
Caisse de retraite	154'158	212'000	200'128	230'000
Formation	9'577	10'000	10'392	10'000
Frais divers du personnel	22'898	15'000	20'125	20'000
Réajustement des comptes des assurances sociales	0	0	0	0
AUTRES CHARGES D'EXPLOITATION	23'606'130	38'195'001	37'843'209	38'548'501
FRAIS DES COMMISSIONS, CONFÉRENCES/CONSEILS	859'758	823'000	788'922	819'000
Assemblée générale/Conférence des présidents	32'837	60'000	52'873	60'000
Comité	343'614	315'000	302'905	315'000
Commission de transfert	2'500	5'000	1'600	8'000
Commission de conciliation	2'500	5'000	3'520	3'000
Autorités disciplinaires	53'231	75'000	73'989	75'000
Commission des licences	36'502	50'000	39'884	50'000
Administration des licences	28'823	15'000	17'705	15'000
Fiduciaire pour les licences	116'980	140'000	139'291	140'000
Experts pour les licences	18'296	25'000	23'221	25'000
Autorité de recours pour les licences	12'100	10'000	14'470	10'000
Commission des mutations	3'850	5'000	0	0
Tribunal de recours	1'650	10'000	2'144	10'000
Conférences diverses	30'066	25'000	38'925	25'000
Etudes internes	10'000	5'000	0	5'000
EPFL Liges européennes	141'845	50'000	58'274	50'000
Charges sociales pour les membres	24'964	28'000	20'121	28'000

	COMPTES 2016/17	BUDGET 2017/18	COMPTES 2017/18	BUDGET 2018/19
FRAIS DU DÉPARTEMENT MARKETING, MÉDIAS, RP	2'260'105	2'660'001	2'479'347	2'902'001
Événements	342'154	475'000	473'366	475'000
Archives/Statistiques	1'027'395	935'000	888'597	1'045'000
Production BCL	300'000	0	0	0
Branding (marque)	17'262	260'000	245'552	325'000
Hospitalité	105'557	160'000	83'530	160'000
Divers coûts de mise en vigueur	120'454	275'001	272'706	170'001
Coûts de gestion/Investissements pour les bandes RSL	0	0	0	0
Coûts de gestion/Investissements pour les bandes BCL	0	0	0	0
Communication/Internet	267'497	405'000	400'866	577'000
Subvention pour responsabilité sociale	79'786	150'000	114'730	150'000
ASSURANCES ET TAXES	92'327	105'000	83'475	110'000
Assurances choses et RC	51'724	60'000	50'754	60'000
Indemnités à la SUISA	13'925	15'000	13'925	15'000
TVA, réduction de l'impôt préalable	26'678	30'000	18'796	35'000
TRAVAUX JURIDIQUES	18'558	30'000	52'244	35'000
Travaux juridiques	15'433	25'000	33'244	25'000
Frais de procédure/Frais de recours	3'125	5'000	19'000	10'000
BUREAU ET ADMINISTRATION	316'582	322'000	299'817	327'500
Matériel de bureau/Imprimés	65'891	60'000	55'435	60'000
Informatique	17'559	15'000	22'935	20'000
Rapport annuel	45'167	50'000	42'996	50'000
Ports, téléphone, télécopieur	30'355	35'000	31'685	36'000
Cotisations, littérature spécialisée	1'425	1'000	1'152	1'500
Comptabilité	81'000	84'000	83'750	84'000
Coûts conseils TVA	0	2'000	0	1'000
Révision des comptes	19'522	20'000	19'511	20'000
Traductions	54'826	50'000	42'182	50'000
Frais divers d'administration	837	5'000	171	5'000

→

COMPTE D'EXPLOITATION ORDINAIRE

2017/18 avec budget 2018/19

	COMPTES 2016/17	BUDGET 2017/18	COMPTES 2017/18	BUDGET 2018/19
FRAIS DE BUREAUX	99'766	120'000	116'888	120'000
Location, énergie, nettoyage	99'262	110'000	106'696	110'000
Installations pour les bureaux	504	10'000	10'192	10'000
CADEAUX ET REPRÉSENTATION	57'299	80'000	67'241	65'000
Cadeaux aux champions, distinctions	38'315	40'000	37'893	40'000
Articles souvenirs/Cadeaux	17'496	30'000	26'565	20'000
Autres distinctions	1'488	10'000	2'783	5'000
COÛTS ARBITRAGE	2'002'480	2'500'000	2'504'960	2'500'000
Arbitrage ASF	2'002'480	2'500'000	2'504'960	2'500'000
INDEMNITÉS DROITS D'AUTEURS	17'102'398	30'700'000	30'653'000	30'700'000
Prime fixe RSL	7'000'000	18'000'000	18'000'000	18'000'000
Primes de classement RSL	3'000'000	6'000'000	6'000'000	6'000'000
Prime fixe BCL	2'000'000	5'000'000	5'000'000	5'000'000
Prime de classement BCL	0	1'000'000	997'000	1'000'000
TV, négociations des contrats	0	0	0	0
Indemnité selon exigences techniques BCL	449'200	500'000	456'000	500'000
Indemnité d'après la valeur commerciale/médiatique RSL	3'453'230	0	0	0
Indemnité pour prestations publicitaires matches TV BCL	999'968	0	0	0
Trophée fair-play RSL	100'000	100'000	100'000	100'000
Trophée fair-play BCL	100'000	100'000	100'000	100'000
DIVERS COÛTS DE GESTION COMPÉTITION	796'857	855'000	797'315	970'000
Elaboration des calendriers	19'500	20'000	19'500	20'000
Frais de compétition	1'745	5'000	9'962	60'000
Inspections des stades/CTJ	54'642	90'000	53'159	90'000
Renvois de matches/Inspections de terrain	12'857	40'000	21'322	0
Convention avec la Première Ligue	500'000	500'000	500'000	500'000
Analyse de jeu	208'113	200'000	193'372	300'000

	COMPTES 2016/17	BUDGET 2017/18	COMPTES 2017/18	BUDGET 2018/19
AMORTISSEMENTS ET CORRECTIONS DE VALEUR SUR POSITIONS DU CAPITAL IMMOBILISÉ	7'111	56'250	34'210	56'250
Amortissements et corrections de valeur sur positions du capital immobilisé	7'111	56'250	34'210	56'250
CHARGES/DÉPENSES FINANCIÈRES	49'879	51'000	51'132	51'000
Frais bancaires et CCP (y compris impôts à la source étr.)	662	1'000	494	1'000
Coûts mandat de gestion CS	49'217	50'000	50'638	50'000
REVENU FINANCIER	198'740	50'000	81'872	50'000
Recettes de titres	198'740	50'000	81'872	50'000
CHARGES/DÉPENSES EXTRAORDINAIRES	720'099	812'749	1'678'032	514'249
Indemnités selon décision du comité SFL	720'099	812'749	1'678'032	514'249
COMPTE D'EXPLOITATION EXTRAORDINAIRE	0	0	0	0
IMPÔTS DIRECTS	9'249	10'000	7'348	10'000
Impôts	9'249	10'000	7'348	10'000
RÉSULTAT DE L'EXERCICE	5'000	5'000	5'000	5'000

BILAN

	30.06.2018		ANNÉE PRÉCÉDENTE	
	ACTIFS	PASSIFS	ACTIFS	PASSIFS
ACTIFS				
↓				
ACTIF MOBILISÉ				
LIQUIDITÉS	6'775'205,13		15'209'919,71	
Caisse	2'257,00		192,05	
Compte de chèques postaux	165'519,97		145'793,39	
Banques	6'607'428,16		15'063'934,27	
CRÉANCES APRÈS LIVRAISON/PRESTATION	649'718,25		0,00	
Débiteurs	649'718,25		0,00	
AUTRES CRÉANCES À COURT TERME	157'419,01		56'762,96	
Autres créances à court terme	152'034,01		56'762,96	
Avoir clubs SFL	5'385,00		0,00	
COMPTES DE RÉGULARISATION ACTIFS	182'809,68		376'093,98	
Actifs transitoires	182'809,68		376'093,98	
TOTAL ACTIF MOBILISÉ	7'765'152,07		15'642'776,65	
ACTIF IMMOBILISÉ				
INVESTISSEMENT FINANCIER	4'516'855,00		4'291'226,00	
Titres	4'516'855,00		4'291'226,00	
MATÉRIEL, BIENS, CHOSES	102'632,00		2,00	
Mobilier secrétariat	1,00		1,00	
Bandes tournantes	1,00		1,00	
Informatique	102'630,00		0,00	
TOTAL ACTIF IMMOBILISÉ	4'619'487,00		4'291'228,00	
TOTAL ACTIFS	12'384'639,07		19'934'004,65	

	30.06.2018		ANNÉE PRÉCÉDENTE	
	ACTIFS	PASSIFS	ACTIFS	PASSIFS
PASSIFS				
↓				
CAPITAL ÉTRANGER À COURT TERME				
ENGAGEMENTS APRÈS LIVRAISON/PRESTATION		293'934,56		211'025,93
Créanciers		293'934,56		211'025,93
AUTRES ENGAGEMENTS À COURT TERME		804'823,98		604'860,09
Compte courant à l'ASF		676'127,92		357'483,82
Avoir des clubs SFL		82'776,06		88'788,36
Autres créances à court terme		45'920,00		158'587,91
COMPTES DE RÉGULARISATION PASSIFS		5'451'659,26		13'065'500,16
Passifs transitoires		2'511'586,02		9'345'403,16
Passifs transitoires, avoirs des clubs SFL et tiers		2'940'073,24		3'720'097,00
CAPITAL ÉTRANGER À LONG TERME				
LE CAPITAL DU FONDS		5'209'844,72		5'433'241,92
Fonds de l'équipe nationale		2'674'220,90		2'674'221,25
Correction de valeur sur titres		2'253'424,64		2'326'716,14
Fonds capital II: Soutien terrains		0,00		150'000,00
Fonds capital III: Sécurité		282'199,18		282'304,53
TOTAL CAPITAL ÉTRANGER		11'760'262,52		19'314'628,10
CAPITAL PROPRE				
CAPITAL PROPRE		624'376,55		619'376,55
Capital		624'376,55		619'376,55
TOTAL CAPITAL PROPRE		624'376,55		619'376,55
TOTAL PASSIFS		12'384'639,07		19'934'004,65

TABLEAU DES FLUX DE TRÉSORERIE

	30.06.2018	30.06.2017
TABLEAU DES FLUX DE TRÉSORERIE		
↓		
Résultat de l'exercice	5'000,00	5'000,00
Amortissements	34'210,00	7'111,10
Plus-values (-) et moins-values (+) sur investissements	3'682,50	-110'400,00
Augmentation (-)/diminution (+) Créances livraison/prestation	-649'718,25	386'666,00
Augmentation (-)/diminution (+) Créances à court terme	-100'656,05	424'965,98
Augmentation (-)/diminution (+) Comptes de régularisation actifs	193'284,30	-54'213,93
Augmentation (+)/diminution (-) Engagements livraison/prestation	82'908,63	-1'142'390,93
Augmentation (+)/diminution (-) Autres engagements à court terme	199'963,89	167'691,19
Augmentation (+)/diminution (-) Comptes de régularisation passifs	-7'613'840,90	8'840'627,32
Augmentation (+)/diminution (-) Provisions	0,00	0,00
Augmentation (+)/diminution (-) Capital des fonds	-223'397,20	-529'668,44
FLUX DE TRÉSORERIE DES ACTIVITÉS OPÉRATIONNELLES	-8'068'563,08	7'995'388,29
Investissements en matériel, biens, choses (y compris véhicules)	-136'840,00	0,00
Investissements en placements financiers	-440'610,65	-840'307,70
Désinvestissements de placements financiers	211'299,15	908'026,70
FLUX DE TRÉSORERIE DES ACTIVITÉS D'INVESTISSEMENT	-366'151,50	67'719,00
FLUX DE TRÉSORERIE DES ACTIVITÉS DE FINANCEMENT	0,00	0,00
VARIATION DES LIQUIDITÉS	-8'434'714,58	8'063'107,29
JUSTIFICATIFS DES LIQUIDITÉS		
Liquidités au début de l'exercice	15'209'919,71	7'146'812,42
Variation nette des liquidités	-8'434'714,58	8'063'107,29
Liquidités à la fin de l'exercice	6'775'205,13	15'209'919,71

ANNEXE AUX COMPTES ANNUELS

1. PRÉCISIONS CONCERNANT LES PRINCIPES APPLIQUÉS DANS LES COMPTES ANNUELS

Les présents comptes ont été établis selon les directives du droit comptable suisse et en particulier selon l'article concernant la comptabilité commerciale et la présentation des comptes du Code des obligations (art. 957 à 962).

La présentation des comptes exige du Comité et de la direction des estimations et des jugements pouvant avoir une certaine influence sur le montant des valeurs patrimoniales, les engagements et les obligations éventuelles au moment de l'établissement du bilan, mais aussi sur les charges et les produits de l'exercice en question. Dans ce contexte, il est laissé à l'appréciation du Comité et de la direction de décider de l'utilisation des marges de manoeuvres légales en matière d'évaluation et de comptabilisation.

2. BASES D'ÉVALUATION

Devises étrangères

En ce qui concerne la conversion des devises étrangères, on applique pour le bilan les cours d'une date précise alors que pour la consolidation des transactions du cours de l'année, on applique les cours moyens.

Créances résultant de livraisons et de prestations

Les créances résultant de livraisons et de prestations sont présentées à leur valeur nominale. Les risques prévisibles en rapport avec certaines créances sont pris en compte par des ducroires correspondants basés sur les expériences faites. Aucun correctif de valeur forfaitaire n'a été fait.

Actifs financiers

Les titres sont évalués selon le cours du jour de l'établissement du bilan. Les actifs financiers non cotés en bourse ou sans valeur boursière sont présentés à leur valeur d'acquisition moins leur correctif de valeur. Aucune réserve pour fluctuations n'a été constituée.

Immobilisations corporelles mobiles

Les immobilisations mobilières et matérielles sont présentées à leur valeur d'acquisition moins l'amortissement et le correctif de valeur. Les amortissements effectués correspondent aux taux fiscaux d'amortissement appliqués.

3. INFORMATIONS GÉNÉRALES

Nom, forme juridique, siège

La Swiss Football League est une association au sens des art. 60 ss du Code civil suisse (CC), avec siège à Muri près de Berne.

4. COMPLÉMENTS À CERTAINES POSITIONS FIGURANT AU BILAN ET AU COMPTE D'EXPLOITATION

4.1 Investissements financiers	30.06.2018	30.06.2017
Titres au 01.07.	4'291'226	4'248'545
Acquisitions	440'610	840'308
Cessions et remboursements	-211'299	-908'027
Plus-values boursières réalisées	6'356	23'717
Moins-values réalisées	-2'584	-16'402
Plus-values non réalisées	-7'454	103'085
SOLDE DES INVESTISSEMENTS FINANCIERS CONSOLIDÉS AU 30.06.	4'516'855	4'291'226

L'état des titres a été établi pour la première fois selon les cours en bourse du jour déterminant pour l'établissement du bilan au 30 juin 2016.

ANNEXE AUX COMPTES ANNUELS

4.2 Comptes de régularisation passifs

Produits facturés et versements reçus pour périodes postérieures:

	30.06.2018	30.06.2017
Swisslos / Société du Sport-Toto	1'450'730	1'555'079
Sponsoring montant déjà reçu de TP CT Cinetrade	0	7'625'000
Bonus du personnel SFL	120'000	85'000
Paiement en suspens Footeco 2 ^e tour	811'800	0
Paiement en suspens Label de formation 2 ^e tour	96'500	0
Paiement en suspens aux clubs, sécurité et formation	1'428'029	720'097
Paiement en suspens aux clubs, excédents du Fonds de l'équipe nationale	500'000	3'000'000
Paiement en suspens à l'ASF pour les arbitres	232'520	0
Video Assistant Referee (VAR) / Numérisation SFL 2.0	495'000	0
Obligations diverses en suspens	317'080	80'324
TOTAL DES COMPTES DE RÉGULARISATION PASSIFS	5'451'659	13'065'500

4.3 Fonds de l'équipe nationale

	30.06.2018	30.06.2017
RECETTES		
↓		
Quote-part facture EN ASF	1'250'000	1'250'000
Quote-part facture EN ASF EURO 2016	0	2'494'262
DÉPENSES		
↓		
Paiements aux clubs fournisseurs	-250'000	-250'003
Virement au Fonds de formation	-500'000	-500'000
Utilisation de l'excédent, selon décision du Comité	-500'000	-3'000'000
SOLDE DU FONDS DE L'ÉQUIPE NATIONALE	2'674'221	2'674'221

4.4 Fonds de formation	30.06.2018	30.06.2017
RECETTES		
↓		
Contributions de formation	1'250'061	984'937
Report du Fonds de remise en état des terrains de jeu	189'967	91'512
Contribution de solidarité UEFA Champions League	0	337'859
Allocation du Fonds de l'équipe nationale	500'000	500'000
Allocation du Compte d'exploitation ordinaire	250'000	0
DÉPENSES		
↓		
Contribution au Compte d'exploitation extraordinaire	-2'263'320	-2'435'700
SOLDE DU FONDS DE FORMATION	2'253'424	2'326'716
4.5 Fonds de remise en état des terrains de jeu	30.06.2018	30.06.2017
RECETTES		
↓		
Contributions de la Société du Sport-Toto	50'000	100'000
DÉPENSES		
↓		
Indemnités pour la remise en état des terrains de jeu	-10'033	-8'488
Contribution au Fonds de formation	-189'967	-91'512
SOLDE DU FONDS DE REMISE EN ÉTAT DES TERRAINS DE JEU	0	150'000

ANNEXE AUX COMPTES ANNUELS

4.6 Fonds de sécurité	30.06.2018	30.06.2017
RECETTES		
↓		
Quote-part des amendes du Compte d'exploitation ordinaire	492'500	480'000
DÉPENSES		
↓		
Dépenses diverses, sécurité et domaines des fans	-390'269	-350'350
Inspections de sécurité	-102'336	-132'186
SOLDE DU FONDS DE SÉCURITÉ	282'199	282'304

4.7 Compte d'exploitation extraordinaire 2017/18	BUDGET 2018/19	COMPTES 2017/18	BUDGET 2017/18	COMPTES 2016/17
RECETTES	10'627'000	9'548'411	6'767'000	6'026'181
↓				
Contribution de la Société du Sport-Toto	2'915'000	3'005'808	3'110'000	2'914'762
Contribution du Fonds de formation	3'512'000	2'263'321	257'000	2'435'700
Solidarité UEFA Champions League	4'200'000	4'279'282	3'400'000	675'719
DÉPENSES	10'627'000	9'548'411	6'767'000	6'026'181
↓				
DÉPENSES POUR RSL ET BCL	4'200'000	5'029'280	1'350'000	1'175'719
Solidarité UEFA Champions League	4'200'000	5'029'280	1'350'000	1'175'719
DÉPENSES POUR RELÈVE M-21	232'000	238'110	222'000	231'650
Remboursement des frais d'arbitres M-21	150'000	158'440	150'000	157'140
Frais de personnel	50'000	48'067	50'000	44'336
Séances et inspections Commission de formation	20'000	20'047	10'000	18'619
Projet «Postformation/Footuro»	0	0	0	0
Outils électroniques pour le Label de formation	12'000	11'556	12'000	11'555

	BUDGET 2018/19	COMPTES 2017/18	BUDGET 2017/18	COMPTES 2016/17
DÉPENSES				
↓				
INDEMNITÉS LABEL DE FORMATION RSL ET BCL	6'195'000	4'281'021	5'195'000	4'618'812
Projet «Partenariats»	3'810'000	3'262'633	3'810'000	3'550'932
Footeco	1'385'000	1'018'388	1'385'000	1'067'880
Critères d'efficacité	1'000'000	Solidarité UCL	Solidarité UCL	Solidarité UCL
RÉSULTAT DU COMPTE D'EXPLOITATION EXTRAORDINAIRE	0	0	0	0

5. AUTRES INDICATIONS	30.06.2018	30.06.2017
5.1 Reliquat d'engagements résultant d'engagements de leasing	57'734	6'206
5.2 Emplois à plein temps en moyenne annuelle	14,3	13,5
5.3 Libération de réserves latentes	0	0
5.4 Honoraires de l'organe de révision	19'511	19'522
5.5 Engagements vis-à-vis des institutions de prévoyance	0	0

6. EVÉNEMENTS NOTOIRES APRÈS LE JOUR D'ÉTABLISSEMENT DU BILAN

Après le jour d'établissement du bilan et jusqu'à l'adoption des comptes annuels par le Comité, aucun événement notoire qui devrait être rendu public et qui pourrait relativiser la pertinence des comptes bouclés au 30.06.2018 ne s'est produit.

CLUBS DE LA SWISS FOOTBALL LEAGUE

Saison 2017/18

RAIFFEISEN SUPER LEAGUE



FC Basel 1893
Fondation: **1893**
Saisons en LNA/SL: **75**



Grasshopper Club Zürich
Fondation: **1886**
Saisons en LNA/SL: **83**



FC Lausanne-Sport
Fondation: **1896**
Saisons en LNA/SL: **74**



FC Lugano
Fondation: **1908**
Saisons en LNA/SL: **57**



FC Luzern
Fondation: **1901**
Saisons en LNA/SL: **58**



FC Sion
Fondation: **1909**
Saisons en LNA/SL: **50**



FC St. Gallen 1879
Fondation: **1879**
Saisons en LNA/SL: **55**



FC Thun
Fondation: **1898**
Saisons en LNA/SL: **15**



BSC Young Boys
Fondation: **1898**
Saisons en LNA/SL: **79**



FC Zürich
Fondation: **1896**
Saisons en LNA/SL: **73**

BRACK.CH CHALLENGE LEAGUE



FC Aarau
Fondation: **1902**
Saisons en LNB/ChL: **39**



FC Chiasso
Fondation: **1905**
Saisons en LNB/ChL: **38**



Neuchâtel Xamax FCS
Fondation: **1970**
Saisons en LNB/ChL: **11**



FC Rapperswil-Jona
Fondation: **1928**
Saisons en LNB/ChL: **1**



FC Schaffhausen
Fondation: **1898**
Saisons en LNB/ChL: **40**



Servette FC
Fondation: **1890**
Saisons en LNB/ChL: **9**



FC Vaduz
Fondation: **1932**
Saisons en LNB/SL: **13**



FC Wil 1900
Fondation: **1900**
Saisons en LNB/ChL: **26**



FC Winterthur
Fondation: **1896**
Saisons en LNB/ChL: **51**



FC Wohlen
Fondation: **1904**
Saisons en LNB/ChL: **16**

COUP DE SIFFLET FINAL

Impressum

PALMARÈS

CLUB	TITRES DEPUIS 1897	TITRES DEPUIS 1933
Grasshopper Club Zürich	27*	19
FC Basel 1893	20	20
Servette FC	17	10
FC Zürich	12	10
BSC Young Boys	12	6
FC Lausanne-Sport	7	5
FC La Chaux-de-Fonds	3	3
FC Lugano	3	3
FC Aarau	3	1
FC Winterthur	3	-
Neuchâtel Xamax	2	2
FC Sion	2	2
FC St. Gallen 1879	2	1
AC Bellinzona	1	1
FC Biel-Bienne	1	1
FC Luzern	1	1
Anglo-American FC Zürich	1	-
SC Brühl St. Gallen	1	-
Cantonal Neuchâtel FC	1	-
FC Etoile-Sporting ChdF	1	-

*Y compris titre inofficiel de 1897/98

Ce rapport annuel existe aussi en langue allemande. La version allemande est déterminante.

ÉDITEUR

Swiss Football League
Maison du football suisse
Worbstrasse 48
3074 Muri b. Bern
Téléphone 031 950 83 00
info@sfl.ch
www.sfl.ch

RÉDACTION

Swiss Football League

TEXTES/INTERVIEWS

Nik Schwab, Zürich
Philippe Guggisberg, SFL
Silvio Kern, SFL

DESIGN/RÉALISATION

Hej, Zürich

ILLUSTRATIONS

Cover: Amadeus Waltenspühl, Luzern
Portraits: Kornel Stadler, Bern

LITHOGRAPHIE

Roger Bahcic, Zürich / Cernobbio

IMPRESSION

Ast & Fischer AG, Wabern

TIRAGE

1'100 Exemplaire

PHOTOS

Freshfocus GmbH, Schlieren
«Zwölf» – Verein für Fussballkultur
L'ouvrage «75 ans Swiss Football League – Ligue Nationale ASF»

2018 © Swiss Football League



OFFICIAL WEBSITE

SFL.CH

WWW.SFL.CH/GLORY



SFL GLORY



SFL.CH



SWISS FOOTBALL LEAGUE

P.O. Box | 3000 Bern 15

T +41 31 950 83 00

F +41 31 950 83 83

info@sfl.ch